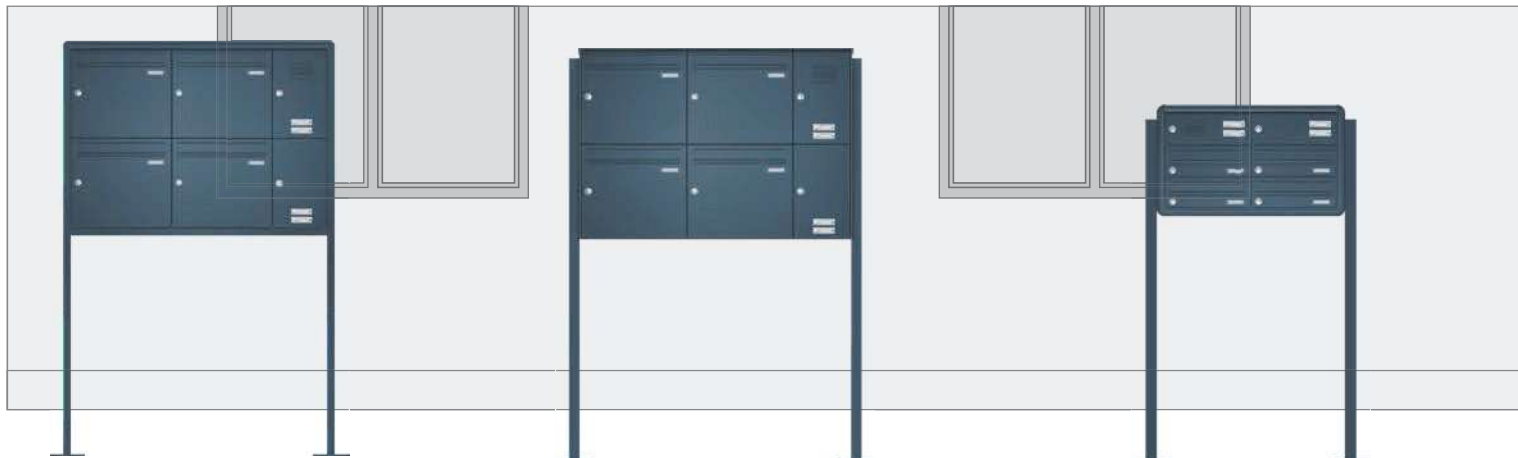


Schnell, schneller, EXPRESS BOX!

Freistehende Anlagen



FS-200

Freistehende Anlagen
1- bis 20-teilig



mit vertikalen Kästen,
Verkleidung RI200 und
Gestell SO200 zum Einbetonieren
oder Aufschauben

► Seite 6



FS-244

Freistehende Anlagen
1- bis 20-teilig



mit vertikalen Kästen,
Verkleidung RI244 und
Gestell SO441 zum Einbetonieren
oder Aufschauben

► Seite 10



FS-220

Freistehende Anlagen
1- bis 20-teilig



mit horizontalen Kästen,
Verkleidung RI220 und
Gestell SO441 zum Einbetonieren
oder Aufschauben

► Seite 16

Unterputz-Anlagen



UP-120

Unterputz-Anlagen
1- bis 20-teilig



mit vertikalen Kästen und
Rahmen TE120

► Seite 34



UP-110

Unterputz-Anlagen
1- bis 20-teilig



mit vertikalen Kästen und
Rahmen TE110

► Seite 38

Türseitenteil-Anlagen



TS-S

Türseitenteil-Anlagen
1- bis 20-teilig



mit schrägen Kästen

► Seite 42



TS-G

Türseitenteil-Anlagen
1- bis 20-teilig



mit geraden Kästen

► Seite 42



Inkl. Audio-Sprechanlagen-Set?
Sprechanlagen-Sets von COMELIT
► Seite 60



Inkl. Video-Sprechanlagen-Set?
Sprechanlagen-Sets von COMELIT
► Seite 61

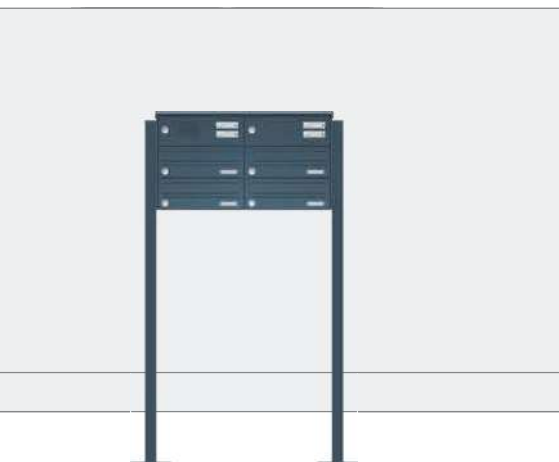


Materialien und Farben
► Seite 62

**EN 13724
KONFORM**

DIN EN 13724
Die DIN EN und ihre Vorteile
► Seite 63

Aufputz-Anlagen



FS-244H
Freistehende Anlagen
1- bis 20-teilig



mit horizontalen Kästen,
Verkleidung RI244 und
Gestell S0441 zum Einbetonieren
oder Aufschrauben
► Seite 20



AP-220
Aufputz-Anlagen
1- bis 20-teilig



mit vertikalen Kästen
und Verkleidung RI220
► Seite 26



AP-244
Aufputz-Anlagen
1- bis 20-teilig



mit vertikalen Kästen
und Verkleidung RI244
► Seite 30

Mauerdurchwurf-Anlagen



MD-130
Mauerdurchwurf-Anlagen
1- bis 10-teilig



mit schrägen, ausziehbaren Kästen
und Rahmen TE130
► Seite 48

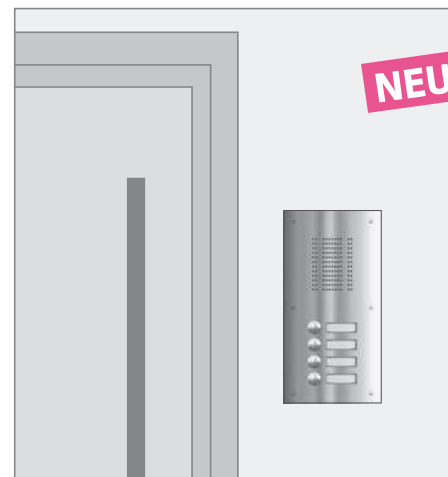


MD-OR
Mauerdurchwurf-Anlagen
1- bis 10-teilig



mit schrägen, ausziehbaren
Kästen und ohne Rahmen
► Seite 52

Unterputz-Klingeln



KP-EX
EXPRESS KLINGELN
1- bis 20-teilig




mit Unterputzkasten
► Seite 56



FS-200

Freistehende Anlagen mit vertikalen Kästen



Verkleidung RI200

Ausstattung

Profilverkleidung mit abgerundeten Kanten und trapezförmigen Ecken, Profilstärke 25 mm, mit Regenleiste

Materialien

Aluminiumprofil, pulverlackiert

**EN 13724
KONFORM**

Vertikaler Kasten VA3733

Kastengröße (BHT) in mm
370 x 330 x 100

Materialien

Einwurfklappe: Aluminium, pulverlackiert;
Tür: verzinktes Stahlblech, pulverlackiert;
verdeckter Kastenblock: verzinktes
Stahlblech, pulverlackiert



Farben ► Seite 62

Anlagenhöhe

Alle Anlagen sind von Fußboden bis Oberkante Verkleidung 1.700 mm hoch. Anlagen zum Einbetonieren haben jeweils eine Einbetoniertiefe von 450 mm.



Mit Funktionskästen?


Wahlweise gibt es jede EXPRESS BOX auch mit Funktionskästen.

Kastengröße

Die Anordnung und Größe des Funktionskastens ist abhängig von der Anzahl der Briefkästen.

Standard-Ausstattung

Sprechsieb EBOX, ein Aluminium-Klingeltaster je Briefkasten



Inklusive Audiomodul?

2-Draht-Audio-Sprechanlagen-Set mit Einbaulautsprecher, Netzgerät und Türstation(en)
► Seite 60



Inklusive Videomodul?

2-Draht-Video-Sprechanlagen-Set mit Einbaulautsprecher inkl. Videomodul, Netzgerät und Türstation(en) mit Farbmonitor(en)
► Seite 61

Gestell SO200

Ausstattung

eckiger Aluminium-Profilrohrständer mit geschlossenem Profil, inklusive Rückwand

Materialien

Aluminium, pulverlackiert; Aluminium-Abdeckkappe

SO200 zum Einbetonieren

Säulenmaße: 29 x 100 mm (BT)

SO200-P zum Aufschrauben

inklusive verzinkter Stahlblech-Fußplatten mit abgerundeten Kanten
Säulenmaße: 29 x 100 mm (BT)
Fußplattenmaße: 130 x 8 x 230 mm (BHT)

SO200-P



SO200

inkl. 450 mm Einbetoniertiefe



EXPRESS BOX FS41-200 in RAL 9007 Graualuminium



EXPRESS BOX FS60-200
in RAL 7016 Anthrazitgrau

FS-200

Vertikale Kästen, Verkleidung RI200



FS40-200
Gestell S0200,
zum Einbetonieren,
Aluminium, lackiert



FS40-200-P
Gestell S0200-P,
zum Aufschrauben,
Aluminium, lackiert



Anzahl Briefkästen	Artikelnummer	Breite in mm	Höhe in mm	Tiefe in mm	
1	FS10-200	428	2.150	132	■
2	A: FS20-200A B: FS20-200B	428 799	2.150	132	A ■ ■ ■ B
3	A: FS30-200A B: FS30-200B	428 1.169	2.150	132	A ■ ■ ■ ■ B
4	FS40-200	799	2.150	132	■ ■
5	FS50-200	1.169	2.150	132	■ ■ ■
6	FS60-200	1.169	2.150	132	■ ■ ■ ■
7	FS70-200	1.540	2.150	132	■ ■ ■ ■ ■
8	FS80-200	1.540	2.150	132	■ ■ ■ ■ ■ ■
9	FS90-200	1.169	2.150	132	■ ■ ■ ■ ■
10	FS100-200	1.910	2.150	132	■ ■ ■ ■ ■ ■ ■
11	FS110-200	2.281	2.150	132	■ ■ ■ ■ ■ ■ ■ ■
12	FS120-200	2.281	2.150	132	■ ■ ■ ■ ■ ■ ■ ■ ■
13	FS130-200	1.910	2.150	132	■ ■ ■ ■ ■ ■ ■ ■ ■
14	FS140-200	1.910	2.150	132	■ ■ ■ ■ ■ ■ ■ ■ ■ ■
15	FS150-200	1.910	2.150	132	■ ■ ■ ■ ■ ■ ■ ■ ■ ■ ■
16	FS160-200	2.281	2.150	132	■ ■ ■ ■ ■ ■ ■ ■ ■ ■ ■ ■
17	FS170-200	2.281	2.150	132	■ ■ ■ ■ ■ ■ ■ ■ ■ ■ ■ ■ ■
18	FS180-200	2.281	2.150	132	■ ■ ■ ■ ■ ■ ■ ■ ■ ■ ■ ■ ■ ■
19	FS190-200	1.910	2.150	132	■ ■ ■ ■ ■ ■ ■ ■ ■ ■ ■ ■ ■ ■ ■
20	FS200-200	1.910	2.150	132	■ ■ ■ ■ ■ ■ ■ ■ ■ ■ ■ ■ ■ ■ ■ ■

Anzahl Briefkästen	Artikelnummer	Breite in mm	Höhe in mm	Tiefe in mm	
1	FS10-200-P	428	1.700	132	■
2	A: FS20-200A-P B: FS20-200B-P	428 799	1.700	132	A ■ ■ ■ B
3	A: FS30-200A-P B: FS30-200B-P	428 1.169	1.700	132	A ■ ■ ■ ■ B
4	FS40-200-P	799	1.700	132	■ ■
5	FS50-200-P	1.169	1.700	132	■ ■ ■
6	FS60-200-P	1.169	1.700	132	■ ■ ■ ■
7	FS70-200-P	1.540	1.700	132	■ ■ ■ ■ ■
8	FS80-200-P	1.540	1.700	132	■ ■ ■ ■ ■ ■
9	FS90-200-P	1.169	1.700	132	■ ■ ■ ■ ■
10	FS100-200-P	1.910	1.700	132	■ ■ ■ ■ ■ ■ ■
11	FS110-200-P	2.281	1.700	132	■ ■ ■ ■ ■ ■ ■ ■
12	FS120-200-P	2.281	1.700	132	■ ■ ■ ■ ■ ■ ■ ■ ■
13	FS130-200-P	1.910	1.700	132	■ ■ ■ ■ ■ ■ ■ ■ ■
14	FS140-200-P	1.910	1.700	132	■ ■ ■ ■ ■ ■ ■ ■ ■ ■
15	FS150-200-P	1.910	1.700	132	■ ■ ■ ■ ■ ■ ■ ■ ■ ■ ■
16	FS160-200-P	2.281	1.700	132	■ ■ ■ ■ ■ ■ ■ ■ ■ ■ ■ ■
17	FS170-200-P	2.281	1.700	132	■ ■ ■ ■ ■ ■ ■ ■ ■ ■ ■ ■ ■
18	FS180-200-P	2.281	1.700	132	■ ■ ■ ■ ■ ■ ■ ■ ■ ■ ■ ■ ■ ■
19	FS190-200-P	1.910	1.700	132	■ ■ ■ ■ ■ ■ ■ ■ ■ ■ ■ ■ ■ ■ ■
20	FS200-200-P	1.910	1.700	132	■ ■ ■ ■ ■ ■ ■ ■ ■ ■ ■ ■ ■ ■ ■ ■

FS-200

Vertikale Kästen, Verkleidung RI200 mit Funktionskästen



FS41-200
Gestell S0200,
zum Einbetonieren,
Aluminium, lackiert



+ Inklusive Audiomodul?
Mehr Informationen,
Artikelnummern und Preise
► Seite 60



+ Inklusive Videomodul?
Mehr Informationen,
Artikelnummern und Preise
► Seite 61



FS41-200-P
Gestell S0200-P,
zum Aufschrauben,
Aluminium, lackiert



Anzahl Briefkästen	Artikelnummer	Breite in mm	Höhe in mm	Tiefe in mm	
1	FS11-200	428	2.150	132	
2	FS21-200	428	2.150	132	
3	FS31-200	799	2.150	132	
4	FS41-200	999	2.150	132	
5	FS51-200	1.169	2.150	132	
6	FS61-200	1.370	2.150	132	
7	FS71-200	1.540	2.150	132	
8	FS81-200	1.740	2.150	132	
9	FS91-200	1.910	2.150	132	
10	FS101-200	2.111	2.150	132	
11	FS111-200	2.281	2.150	132	
12	FS121-200	1.740	2.150	132	
13	FS131-200	1.910	2.150	132	
14	FS141-200	1.910	2.150	132	
15	FS151-200	2.281	2.150	132	
16	FS161-200	2.281	2.150	132	
17	FS171-200	2.281	2.150	132	
18	FS181-200	1.910	2.150	132	
19	FS191-200	1.910	2.150	132	
20	FS201-200	2.651	2.150	132	

Anzahl Briefkästen	Artikelnummer	Breite in mm	Höhe in mm	Tiefe in mm	
1	FS11-200-P	428	1.700	132	
2	FS21-200-P	428	1.700	132	
3	FS31-200-P	799	1.700	132	
4	FS41-200-P	999	1.700	132	
5	FS51-200-P	1.169	1.700	132	
6	FS61-200-P	1.370	1.700	132	
7	FS71-200-P	1.540	1.700	132	
8	FS81-200-P	1.740	1.700	132	
9	FS91-200-P	1.910	1.700	132	
10	FS101-200-P	2.111	1.700	132	
11	FS111-200-P	2.281	1.700	132	
12	FS121-200-P	1.740	1.700	132	
13	FS131-200-P	1.910	1.700	132	
14	FS141-200-P	1.910	1.700	132	
15	FS151-200-P	2.281	1.700	132	
16	FS161-200-P	2.281	1.700	132	
17	FS171-200-P	2.281	1.700	132	
18	FS181-200-P	1.910	1.700	132	
19	FS191-200-P	1.910	1.700	132	
20	FS201-200-P	2.651	1.700	132	

FS-244

Freistehende Anlagen mit vertikalen Kästen



Verkleidung RI244

Ausstattung
enganliegende Verkleidung, dreiteilig, mit integrierter nach vorn überstehender Regenkante, Dachblech über Seitenbleche gekantet

Materialien
2 mm pulverlackiertes Aluminium oder
1,5 mm Edelstahl, gebürstet

**EN 13724
KONFORM**

Vertikaler Kasten VA3733

Kastengröße (BHT) in mm
370 x 330 x 100

Materialien
Einwurfklappe: Aluminium, pulverlackiert oder Edelstahl, gebürstet;
Tür: verzinktes Stahlblech, pulverlackiert oder Edelstahl, gebürstet;
verdeckter Kastenblock: verzinktes Stahlblech, pulverlackiert



Farben und Oberflächen ▶ Seite 62

Anlagenhöhe

Alle Anlagen sind von Fußboden bis Oberkante Verkleidung 1.700 mm hoch. Anlagen zum Einbetonieren haben jeweils eine Einbetoniertiefe von 450 mm.

Gestell S0441

Ausstattung
seitliche Rechteckständer

Materialien
Aluminium, pulverlackiert oder Edelstahl, gebürstet;
Kunststoff-Abdeckkappe

S0441 zum Einbetonieren
Säulenmaße: 40 x 80 mm (BT)

S0441-P zum Aufschrauben
inklusive eckiger Fußplatten (geschweißt)
Säulenmaße: 40 x 80 mm (BT)
Fußplattenmaße: 140 x 5 x 160 mm (BHT)

S0441-P

S0441
inkl. 450 mm
Einbetoniertiefe




Mit Funktionskästen?

Wahlweise gibt es jede EXPRESS BOX auch mit Funktionskästen.

Kastengröße
Die Anordnung und Größe des Funktionskastens ist abhängig von der Anzahl der Briefkästen.

Standard-Ausstattung
Sprechsieb EBOX, ein Aluminium-Klingeltaster je Briefkasten



Inklusive Audiomodul?
2-Draht-Audio-Sprechanlagen-Set mit Einbaulautsprecher, Netzgerät und Türstation(en)
▶ Seite 60



Inklusive Videomodul?
2-Draht-Video-Sprechanlagen-Set mit Einbaulautsprecher inkl. Videomodul, Netzgerät und Türstation(en) mit Farbmonitor(en)
▶ Seite 61

Hinweis: Anlagen mit mehr als 3 Kästen nebeneinander werden mit einer unteren Traverse (Kastenblock aufliegend) geliefert.



EXPRESS BOX F540-244
in RAL 9016 Verkehrsweiß



EXPRESS BOX FS10-244 in RAL 7031 Basaltgrau

FS-244

Vertikale Kästen, Verkleidung RI244



FS40-244
Gestell S0441,
zum Einbetonieren,
Aluminium, lackiert



FS40-244-P
Gestell S0441-P,
zum Aufschrauben,
Aluminium, lackiert



Anzahl Briefkästen	Artikelnummer	Breite in mm	Höhe in mm	Tiefe in mm	
1	FS10-244	462	2.150	134	■
2	A: FS20-244A B: FS20-244B	462 833	2.150	134	A ■ ■ ■ B
3	A: FS30-244A B: FS30-244B	462 1.203	2.150	134	A ■ ■ ■ ■ B
4	FS40-244	833	2.150	134	■ ■
5	FS50-244	1.203	2.150	134	■ ■ ■ ■
6	FS60-244	1.203	2.150	134	■ ■ ■ ■ ■
7	FS70-244	1.574	2.150	134	■ ■ ■ ■ ■ ■
8	FS80-244	1.574	2.150	134	■ ■ ■ ■ ■ ■ ■
9	FS90-244	1.203	2.150	134	■ ■ ■ ■ ■ ■
10	FS100-244	1.944	2.150	134	■ ■ ■ ■ ■ ■ ■ ■
11	FS110-244	2.315	2.150	134	■ ■ ■ ■ ■ ■ ■ ■ ■
12	FS120-244	2.315	2.150	134	■ ■ ■ ■ ■ ■ ■ ■ ■ ■
13	FS130-244	1.944	2.150	134	■ ■ ■ ■ ■ ■ ■ ■ ■ ■
14	FS140-244	1.944	2.150	134	■ ■ ■ ■ ■ ■ ■ ■ ■ ■ ■
15	FS150-244	1.944	2.150	134	■ ■ ■ ■ ■ ■ ■ ■ ■ ■ ■ ■
16	FS160-244	2.315	2.150	134	■ ■ ■ ■ ■ ■ ■ ■ ■ ■ ■ ■ ■
17	FS170-244	2.315	2.150	134	■ ■ ■ ■ ■ ■ ■ ■ ■ ■ ■ ■ ■ ■
18	FS180-244	2.315	2.150	134	■ ■ ■ ■ ■ ■ ■ ■ ■ ■ ■ ■ ■ ■ ■
19	FS190-244	1.944	2.150	134	■ ■ ■ ■ ■ ■ ■ ■ ■ ■ ■ ■ ■ ■ ■ ■
20	FS200-244	1.944	2.150	134	■ ■ ■ ■ ■ ■ ■ ■ ■ ■ ■ ■ ■ ■ ■ ■ ■

Anzahl Briefkästen	Artikelnummer	Breite in mm	Höhe in mm	Tiefe in mm	
1	FS10-244-P	462	1.700	134	■
2	A: FS20-244A-P B: FS20-244B-P	462 833	1.700	134	A ■ ■ ■ B
3	A: FS30-244A-P B: FS30-244B-P	462 1.203	1.700	134	A ■ ■ ■ ■ B
4	FS40-244-P	833	1.700	134	■ ■
5	FS50-244-P	1.203	1.700	134	■ ■ ■ ■
6	FS60-244-P	1.203	1.700	134	■ ■ ■ ■ ■
7	FS70-244-P	1.574	1.700	134	■ ■ ■ ■ ■ ■
8	FS80-244-P	1.574	1.700	134	■ ■ ■ ■ ■ ■ ■
9	FS90-244-P	1.203	1.700	134	■ ■ ■ ■ ■ ■
10	FS100-244-P	1.944	1.700	134	■ ■ ■ ■ ■ ■ ■ ■
11	FS110-244-P	2.315	1.700	134	■ ■ ■ ■ ■ ■ ■ ■ ■
12	FS120-244-P	2.315	1.700	134	■ ■ ■ ■ ■ ■ ■ ■ ■ ■
13	FS130-244-P	1.944	1.700	134	■ ■ ■ ■ ■ ■ ■ ■ ■ ■
14	FS140-244-P	1.944	1.700	134	■ ■ ■ ■ ■ ■ ■ ■ ■ ■ ■
15	FS150-244-P	1.944	1.700	134	■ ■ ■ ■ ■ ■ ■ ■ ■ ■ ■ ■
16	FS160-244-P	2.315	1.700	134	■ ■ ■ ■ ■ ■ ■ ■ ■ ■ ■ ■ ■
17	FS170-244-P	2.315	1.700	134	■ ■ ■ ■ ■ ■ ■ ■ ■ ■ ■ ■ ■ ■
18	FS180-244-P	2.315	1.700	134	■ ■ ■ ■ ■ ■ ■ ■ ■ ■ ■ ■ ■ ■ ■
19	FS190-244-P	1.944	1.700	134	■ ■ ■ ■ ■ ■ ■ ■ ■ ■ ■ ■ ■ ■ ■ ■
20	FS200-244-P	1.944	1.700	134	■ ■ ■ ■ ■ ■ ■ ■ ■ ■ ■ ■ ■ ■ ■ ■ ■




FS40-244-E
Gestell S0441,
zum Einbetonieren,
Edelstahl, gebürstet



FS40-244-P-E
Gestell S0441-P,
zum Aufschrauben,
Edelstahl, gebürstet



Anzahl Briefkästen	Artikelnummer	Breite in mm	Höhe in mm	Tiefe in mm
1	FS10-244-E	462	2.150	134
2	A: FS20-244A-E B: FS20-244B-E	462 833	2.150	134
3	A: FS30-244A-E B: FS30-244B-E	462 1.203	2.150	134
4	FS40-244-E	833	2.150	134
5	FS50-244-E	1.203	2.150	134
6	FS60-244-E	1.203	2.150	134
7	FS70-244-E	1.574	2.150	134
8	FS80-244-E	1.574	2.150	134
9	FS90-244-E	1.203	2.150	134
10	FS100-244-E	1.944	2.150	134
11	FS110-244-E	2.315	2.150	134
12	FS120-244-E	2.315	2.150	134
13	FS130-244-E	1.944	2.150	134
14	FS140-244-E	1.944	2.150	134
15	FS150-244-E	1.944	2.150	134
16	FS160-244-E	2.315	2.150	134
17	FS170-244-E	2.315	2.150	134
18	FS180-244-E	2.315	2.150	134
19	FS190-244-E	1.944	2.150	134
20	FS200-244-E	1.944	2.150	134



Anzahl Briefkästen	Artikelnummer	Breite in mm	Höhe in mm	Tiefe in mm
1	FS10-244-P-E	462	1.700	134
2	A: FS20-244A-P-E B: FS20-244B-P-E	462 833	1.700	134
3	A: FS30-244A-P-E B: FS30-244B-P-E	462 1.203	1.700	134
4	FS40-244-P-E	833	1.700	134
5	FS50-244-P-E	1.203	1.700	134
6	FS60-244-P-E	1.203	1.700	134
7	FS70-244-P-E	1.574	1.700	134
8	FS80-244-P-E	1.574	1.700	134
9	FS90-244-P-E	1.203	1.700	134
10	FS100-244-P-E	1.944	1.700	134
11	FS110-244-P-E	2.315	1.700	134
12	FS120-244-P-E	2.315	1.700	134
13	FS130-244-P-E	1.944	1.700	134
14	FS140-244-P-E	1.944	1.700	134
15	FS150-244-P-E	1.944	1.700	134
16	FS160-244-P-E	2.315	1.700	134
17	FS170-244-P-E	2.315	1.700	134
18	FS180-244-P-E	2.315	1.700	134
19	FS190-244-P-E	1.944	1.700	134
20	FS200-244-P-E	1.944	1.700	134

FS-244

Vertikale Kästen, Verkleidung RI244 mit Funktionskästen



FS41-244
Gestell S0441,
zum Einbetonieren,
Aluminium, lackiert



FS41-244-P
Gestell S0441-P,
zum Aufschrauben,
Aluminium, lackiert



Anzahl Briefkästen	Artikelnummer	Breite in mm	Höhe in mm	Tiefe in mm	
1	FS11-244	462	2.150	134	
2	FS21-244	462	2.150	134	
3	FS31-244	833	2.150	134	
4	FS41-244	1.033	2.150	134	
5	FS51-244	1.203	2.150	134	
6	FS61-244	1.404	2.150	134	
7	FS71-244	1.574	2.150	134	
8	FS81-244	1.774	2.150	134	
9	FS91-244	1.944	2.150	134	
10	FS101-244	2.145	2.150	134	
11	FS111-244	2.315	2.150	134	
12	FS121-244	1.774	2.150	134	
13	FS131-244	1.944	2.150	134	
14	FS141-244	1.944	2.150	134	
15	FS151-244	2.315	2.150	134	
16	FS161-244	2.315	2.150	134	
17	FS171-244	2.315	2.150	134	
18	FS181-244	1.944	2.150	134	
19	FS191-244	1.944	2.150	134	
20	FS201-244	2.685	2.150	134	

Anzahl Briefkästen	Artikelnummer	Breite in mm	Höhe in mm	Tiefe in mm	
1	FS11-244-P	462	1.700	134	
2	FS21-244-P	462	1.700	134	
3	FS31-244-P	833	1.700	134	
4	FS41-244-P	1.033	1.700	134	
5	FS51-244-P	1.203	1.700	134	
6	FS61-244-P	1.404	1.700	134	
7	FS71-244-P	1.574	1.700	134	
8	FS81-244-P	1.774	1.700	134	
9	FS91-244-P	1.944	1.700	134	
10	FS101-244-P	2.145	1.700	134	
11	FS111-244-P	2.315	1.700	134	
12	FS121-244-P	1.774	1.700	134	
13	FS131-244-P	1.944	1.700	134	
14	FS141-244-P	1.944	1.700	134	
15	FS151-244-P	2.315	1.700	134	
16	FS161-244-P	2.315	1.700	134	
17	FS171-244-P	2.315	1.700	134	
18	FS181-244-P	1.944	1.700	134	
19	FS191-244-P	1.944	1.700	134	
20	FS201-244-P	2.685	1.700	134	



+ Inklusive Audiomodul?
Mehr Informationen,
Artikelnummern und Preise
► Seite 60



+ Inklusive Videomodul?
Mehr Informationen,
Artikelnummern und Preise
► Seite 61



FS41-244-E
Gestell S0441,
zum Einbetonieren,
Edelstahl, gebürstet



FS41-244-P-E
Gestell S0441-P,
zum Aufschrauben,
Edelstahl, gebürstet



Anzahl Briefkästen	Artikelnummer	Breite in mm	Höhe in mm	Tiefe in mm	
1	FS11-244-E	462	2.150	134	
2	FS21-244-E	462	2.150	134	
3	FS31-244-E	833	2.150	134	
4	FS41-244-E	1.033	2.150	134	
5	FS51-244-E	1.203	2.150	134	
6	FS61-244-E	1.404	2.150	134	
7	FS71-244-E	1.574	2.150	134	
8	FS81-244-E	1.774	2.150	134	
9	FS91-244-E	1.944	2.150	134	
10	FS101-244-E	2.145	2.150	134	
11	FS111-244-E	2.315	2.150	134	
12	FS121-244-E	1.774	2.150	134	
13	FS131-244-E	1.944	2.150	134	
14	FS141-244-E	1.944	2.150	134	
15	FS151-244-E	2.315	2.150	134	
16	FS161-244-E	2.315	2.150	134	
17	FS171-244-E	2.315	2.150	134	
18	FS181-244-E	1.944	2.150	134	
19	FS191-244-E	1.944	2.150	134	
20	FS201-244-E	2.685	2.150	134	

Anzahl Briefkästen	Artikelnummer	Breite in mm	Höhe in mm	Tiefe in mm	
1	FS11-244-P-E	462	1.700	134	
2	FS21-244-P-E	462	1.700	134	
3	FS31-244-P-E	833	1.700	134	
4	FS41-244-P-E	1.033	1.700	134	
5	FS51-244-P-E	1.203	1.700	134	
6	FS61-244-P-E	1.404	1.700	134	
7	FS71-244-P-E	1.574	1.700	134	
8	FS81-244-P-E	1.774	1.700	134	
9	FS91-244-P-E	1.944	1.700	134	
10	FS101-244-P-E	2.145	1.700	134	
11	FS111-244-P-E	2.315	1.700	134	
12	FS121-244-P-E	1.774	1.700	134	
13	FS131-244-P-E	1.944	1.700	134	
14	FS141-244-P-E	1.944	1.700	134	
15	FS151-244-P-E	2.315	1.700	134	
16	FS161-244-P-E	2.315	1.700	134	
17	FS171-244-P-E	2.315	1.700	134	
18	FS181-244-P-E	1.944	1.700	134	
19	FS191-244-P-E	1.944	1.700	134	
20	FS201-244-P-E	2.685	1.700	134	

FS-220

Freistehende Anlagen mit horizontalen Kästen



Verkleidung RI220

Ausstattung
klassische Rundkantenverkleidung aus Profilen, Blechen und Ecken aus Zamak, Profilstärke 29 mm, mit Regenleiste

Materialien
2 mm Aluminium, Ecken aus Zamak und Aluminiumprofil, pulverlackiert

**EN 13724
KONFORM**

Horizontaler Kasten HA3011

Kastengröße (BHT) in mm
300 x 110 x 380

Materialien
Einwurfklappe: Aluminium, pulverlackiert;
Tür: verzinktes Stahlblech, pulverlackiert;
verdeckter Kastenblock: verzinktes Stahlblech, pulverlackiert



Farben ► Seite 62

Anlagenhöhe

1 - 4 teilige Anlagen sind von Fußboden bis Oberkante Verkleidung 1.400 mm hoch. Eine Ausnahme sind hier Anlagen inklusive Video-Sprechanlagen-Set. Diese sind aufgrund der empfohlenen Einbauhöhe der Kamera 1.700 mm hoch. Alle 5 - 20 teilige Anlagen sind 1.700 mm hoch. Anlagen zum Einbetonieren haben jeweils eine Einbetoniertiefe von 450 mm.



Gestell S0441

Ausstattung
seitliche Rechteckständer

Materialien
Aluminium, pulverlackiert oder Edelstahl, gebürstet;
Kunststoff-Abdeckkappe

S0441 zum Einbetonieren
Säulenmaße: 40 x 80 mm (BT)

S0441-P zum Aufschauben
inklusive eckiger Fußplatten (geschweißt)
Säulenmaße: 40 x 80 mm (BT)
Fußplattenmaße: 140 x 5 x 160 mm (BHT)

S0441-P



S0441
inkl. 450 mm
Einbetoniertiefe



Mit Funktionskästen?

Wahlweise gibt es jede EXPRESS BOX auch mit Funktionskästen.

Kastengröße

Die Anordnung und Größe des Funktionskastens ist abhängig von der Anzahl der Briefkästen.

Standard-Ausstattung

Sprechsieb EBOX, ein Aluminium-Klingeltaster je Briefkasten



Inklusive Audiomodul?

2-Draht-Audio-Sprechanlagen-Set mit Einbaulautsprecher, Netzgerät und Türstation(en)
► Seite 60



Inklusive Videomodul?

2-Draht-Video-Sprechanlagen-Set mit Einbaulautsprecher inkl. Videomodul, Netzgerät und Türstation(en) mit Farbmonitor(en)
► Seite 61

Hinweis: Anlagen mit mehr als 3 Kästen nebeneinander werden mit einer unteren Traverse (Kastenblock aufliegend) geliefert.



FS-220

Horizontale Kästen, Verkleidung RI220



FS40-220
Gestell S0441,
zum Einbetonieren,
Aluminium, lackiert



FS40-220-P
Gestell S0441-P,
zum Aufschrauben,
Aluminium, lackiert



Anzahl Briefkästen	Artikelnummer	Breite in mm	Höhe in mm	Tiefe in mm	
1	FS10-220	440	1.850	424	-
2	FS20-220	440	1.850	424	■
3	FS30-220	440	1.850	424	■ ■
4	FS40-220	440	1.850	424	■ ■ ■
5	FS50-220	440	2.150	424	■ ■ ■ ■
6	A: FS60-220A B: FS60-220B	440 741	2.150	424	A ■ ■ ■ ■ B
7	FS70-220	741	2.150	424	■ ■ ■ ■ ■
8	FS80-220	741	2.150	424	■ ■ ■ ■ ■ ■
9	FS90-220	741	2.150	424	■ ■ ■ ■ ■ ■ ■
10	FS100-220	741	2.150	424	■ ■ ■ ■ ■ ■ ■ ■
11	FS110-220	741	2.150	424	■ ■ ■ ■ ■ ■ ■ ■ ■
12	FS120-220	741	2.150	424	■ ■ ■ ■ ■ ■ ■ ■ ■ ■
13	FS130-220	1.041	2.150	424	■ ■ ■ ■ ■ ■ ■ ■ ■ ■ ■
14	FS140-220	1.041	2.150	424	■ ■ ■ ■ ■ ■ ■ ■ ■ ■ ■ ■
15	FS150-220	1.041	2.150	424	■ ■ ■ ■ ■ ■ ■ ■ ■ ■ ■ ■ ■
16	FS160-220	1.041	2.150	424	■ ■ ■ ■ ■ ■ ■ ■ ■ ■ ■ ■ ■ ■
17	FS170-220	1.041	2.150	424	■ ■ ■ ■ ■ ■ ■ ■ ■ ■ ■ ■ ■ ■ ■
18	FS180-220	1.041	2.150	424	■ ■ ■ ■ ■ ■ ■ ■ ■ ■ ■ ■ ■ ■ ■ ■
19	FS190-220	1.041	2.150	424	■ ■ ■ ■ ■ ■ ■ ■ ■ ■ ■ ■ ■ ■ ■ ■ ■
20	FS200-220	1.041	2.150	424	■ ■ ■ ■ ■ ■ ■ ■ ■ ■ ■ ■ ■ ■ ■ ■ ■ ■

Anzahl Briefkästen	Artikelnummer	Breite in mm	Höhe in mm	Tiefe in mm	
1	FS10-220-P	440	1.400	424	-
2	FS20-220-P	440	1.400	424	■
3	FS30-220-P	440	1.400	424	■ ■
4	FS40-220-P	440	1.400	424	■ ■ ■
5	FS50-220-P	440	1.700	424	■ ■ ■ ■
6	A: FS60-220A-P B: FS60-220B-P	440 741	1.700	424	A ■ ■ ■ ■ B
7	FS70-220-P	741	1.700	424	■ ■ ■ ■ ■
8	FS80-220-P	741	1.700	424	■ ■ ■ ■ ■ ■
9	FS90-220-P	741	1.700	424	■ ■ ■ ■ ■ ■ ■
10	FS100-220-P	741	1.700	424	■ ■ ■ ■ ■ ■ ■ ■
11	FS110-220-P	741	1.700	424	■ ■ ■ ■ ■ ■ ■ ■ ■
12	FS120-220-P	741	1.700	424	■ ■ ■ ■ ■ ■ ■ ■ ■ ■
13	FS130-220-P	1.041	1.700	424	■ ■ ■ ■ ■ ■ ■ ■ ■ ■ ■
14	FS140-220-P	1.041	1.700	424	■ ■ ■ ■ ■ ■ ■ ■ ■ ■ ■ ■
15	FS150-220-P	1.041	1.700	424	■ ■ ■ ■ ■ ■ ■ ■ ■ ■ ■ ■ ■
16	FS160-220-P	1.041	1.700	424	■ ■ ■ ■ ■ ■ ■ ■ ■ ■ ■ ■ ■ ■
17	FS170-220-P	1.041	1.700	424	■ ■ ■ ■ ■ ■ ■ ■ ■ ■ ■ ■ ■ ■ ■
18	FS180-220-P	1.041	1.700	424	■ ■ ■ ■ ■ ■ ■ ■ ■ ■ ■ ■ ■ ■ ■ ■
19	FS190-220-P	1.041	1.700	424	■ ■ ■ ■ ■ ■ ■ ■ ■ ■ ■ ■ ■ ■ ■ ■ ■
20	FS200-220-P	1.041	1.700	424	■ ■ ■ ■ ■ ■ ■ ■ ■ ■ ■ ■ ■ ■ ■ ■ ■ ■

FS-220

Horizontale Kästen, Verkleidung RI220 mit Funktionskästen



FS41-220
Gestell S0441,
zum Einbetonieren,
Aluminium, lackiert



+ Inklusive Audiomodul?
Mehr Informationen,
Artikelnummern und Preise
▶ Seite 60



+ Inklusive Videomodul?
Mehr Informationen,
Artikelnummern und Preise
▶ Seite 61



FS41-220-P
Gestell S0441-P,
zum Aufschrauben,
Aluminium, lackiert



Anzahl Briefkästen	Artikelnummer	Breite in mm	Höhe in mm	Tiefe in mm
1	FS11-220	440	1.850	424
2	FS21-220	440	1.850	424
3	FS31-220	641	1.850	424
4	FS41-220	741	1.850	424
5	FS51-220	741	2.150	424
6	FS61-220	741	2.150	424
7	FS71-220	741	2.150	424
8	FS81-220	741	2.150	424
9	FS91-220	741	2.150	424
10	FS101-220	741	2.150	424
11	FS111-220	741	2.150	424
12	FS121-220	741	2.150	424
13	FS131-220	1.041	2.150	424
14	FS141-220	1.041	2.150	424
15	FS151-220	1.041	2.150	424
16	FS161-220	1.342	2.150	424
17	FS171-220	1.342	2.150	424
18	FS181-220	1.342	2.150	424
19	FS191-220	1.342	2.150	424
20	FS201-220	1.342	2.150	424

Anzahl Briefkästen	Artikelnummer	Breite in mm	Höhe in mm	Tiefe in mm
1	FS11-220-P	440	1.400	424
2	FS21-220-P	440	1.400	424
3	FS31-220-P	641	1.400	424
4	FS41-220-P	741	1.400	424
5	FS51-220-P	741	1.700	424
6	FS61-220-P	741	1.700	424
7	FS71-220-P	741	1.700	424
8	FS81-220-P	741	1.700	424
9	FS91-220-P	741	1.700	424
10	FS101-220-P	741	1.700	424
11	FS111-220-P	741	1.700	424
12	FS121-220-P	741	1.700	424
13	FS131-220-P	1.041	1.700	424
14	FS141-220-P	1.041	1.700	424
15	FS151-220-P	1.041	1.700	424
16	FS161-220-P	1.342	1.700	424
17	FS171-220-P	1.342	1.700	424
18	FS181-220-P	1.342	1.700	424
19	FS191-220-P	1.342	1.700	424
20	FS201-220-P	1.342	1.700	424

FS-244H

Freistehende Anlagen mit horizontalen Kästen



Verkleidung RI244

Ausstattung
enganliegende Verkleidung, dreiteilig, mit integrierter nach vorn überstehender Regenkante, Dachblech über Seitenbleche gekantet

Materialien
2 mm pulverlackiertes Aluminium oder
1,5 mm Edelstahl, gebürstet

**EN 13724
KONFORM**

Horizontaler Kasten HA3011

Kastengröße (BHT) in mm
300 x 110 x 380

Materialien
Einwurfklappe: Aluminium, pulverlackiert;
Tür: verzinktes Stahlblech, pulverlackiert;
verdeckter Kastenblock: verzinktes Stahlblech, pulverlackiert



Farben und Oberflächen ▶ Seite 62

Anlagenhöhe

1 - 4 teilige Anlagen sind von Fußboden bis Oberkante Verkleidung 1.400 mm hoch. Eine Ausnahme sind hier Anlagen inklusive Video-Sprechanlagen-Set. Diese sind aufgrund der empfohlenen Einbauhöhe der Kamera 1.700 mm hoch. Alle 5 - 20 teilige Anlagen sind 1.700 mm hoch. Anlagen zum Einbetonieren haben jeweils eine Einbetoniertiefe von 450 mm.

Gestell S0441

Ausstattung
seitliche Rechteckständer

Materialien
Aluminium, pulverlackiert oder Edelstahl, gebürstet;
Kunststoff-Abdeckkappe

S0441 zum Einbetonieren
Säulenmaße: 40 x 80 mm (BT)

S0441-P zum Aufschrauben
inklusive eckiger Fußplatten (geschweißt)
Säulenmaße: 40 x 80 mm (BT)
Fußplattenmaße: 140 x 5 x 160 mm (BHT)

S0441-P

S0441
inkl. 450 mm
Einbetoniertiefe

Hinweis: Anlagen mit mehr als 3 Kästen nebeneinander werden mit einer unteren Traverse (Kastenblock aufliegend) geliefert.



Mit Funktionskästen?


Wahlweise gibt es jede EXPRESS BOX auch mit Funktionskästen.

Kastengröße

Die Anordnung und Größe des Funktionskastens ist abhängig von der Anzahl der Briefkästen.

Standard-Ausstattung

Sprechsieb EBOX, ein Aluminium-Klingeltaster je Briefkasten



Inklusive Audiomodul?

2-Draht-Audio-Sprechanlagen-Set mit Einbaulautsprecher, Netzgerät und Türstation(en)
▶ Seite 60



Inklusive Videomodul?

2-Draht-Video-Sprechanlagen-Set mit Einbaulautsprecher inkl. Videomodul, Netzgerät und Türstation(en) mit Farbmonitor(en)
▶ Seite 61



EXPRESS BOX FS100-244H in RAL 9016 Verkehrsweiß



EXPRESS BOX FS150-244H in RAL 7016 Anthrazitgrau

FS-244H

Horizontale Kästen, Verkleidung RI244H



FS40-244H
Gestell S0441,
zum Einbetonieren,
Aluminium, lackiert



FS40-244H-P
Gestell S0441-P,
zum Aufschrauben,
Aluminium, lackiert



Anzahl Briefkästen	Artikelnummer	Breite in mm	Höhe in mm	Tiefe in mm	
1	FS10-244H	392	1.850	414	-
2	FS20-244H	392	1.850	414	■
3	FS30-244H	392	1.850	414	■ ■
4	FS40-244H	392	1.850	414	■ ■ ■
5	FS50-244H	392	2.150	414	■ ■ ■ ■
6	A: FS60-244H-A B: FS60-244H-B	392 693	2.150	414	A ■ ■ ■ ■ B
7	FS70-244H	693	2.150	414	■ ■ ■ ■ ■
8	FS80-244H	693	2.150	414	■ ■ ■ ■ ■ ■
9	FS90-244H	693	2.150	414	■ ■ ■ ■ ■ ■ ■
10	FS100-244H	693	2.150	414	■ ■ ■ ■ ■ ■ ■ ■
11	FS110-244H	693	2.150	414	■ ■ ■ ■ ■ ■ ■ ■ ■
12	FS120-244H	693	2.150	414	■ ■ ■ ■ ■ ■ ■ ■ ■ ■
13	FS130-244H	993	2.150	414	■ ■ ■ ■ ■ ■ ■ ■ ■ ■ ■
14	FS140-244H	993	2.150	414	■ ■ ■ ■ ■ ■ ■ ■ ■ ■ ■ ■
15	FS150-244H	993	2.150	414	■ ■ ■ ■ ■ ■ ■ ■ ■ ■ ■ ■ ■
16	FS160-244H	993	2.150	414	■ ■ ■ ■ ■ ■ ■ ■ ■ ■ ■ ■ ■ ■
17	FS170-244H	993	2.150	414	■ ■ ■ ■ ■ ■ ■ ■ ■ ■ ■ ■ ■ ■ ■
18	FS180-244H	993	2.150	414	■ ■ ■ ■ ■ ■ ■ ■ ■ ■ ■ ■ ■ ■ ■ ■
19	FS190-244H	993	2.150	414	■ ■ ■ ■ ■ ■ ■ ■ ■ ■ ■ ■ ■ ■ ■ ■ ■
20	FS200-244H	993	2.150	414	■ ■ ■ ■ ■ ■ ■ ■ ■ ■ ■ ■ ■ ■ ■ ■ ■ ■

Anzahl Briefkästen	Artikelnummer	Breite in mm	Höhe in mm	Tiefe in mm	
1	FS10-244H-P	392	1.400	414	-
2	FS20-244H-P	392	1.400	414	■
3	FS30-244H-P	392	1.400	414	■ ■
4	FS40-244H-P	392	1.400	414	■ ■ ■
5	FS50-244H-P	392	1.700	414	■ ■ ■ ■
6	A: FS60-244H-A-P B: FS60-244H-B-P	392 693	1.700	414	A ■ ■ ■ ■ B
7	FS70-244H-P	693	1.700	414	■ ■ ■ ■ ■
8	FS80-244H-P	693	1.700	414	■ ■ ■ ■ ■ ■
9	FS90-244H-P	693	1.700	414	■ ■ ■ ■ ■ ■ ■
10	FS100-244H-P	693	1.700	414	■ ■ ■ ■ ■ ■ ■ ■
11	FS110-244H-P	693	1.700	414	■ ■ ■ ■ ■ ■ ■ ■ ■
12	FS120-244H-P	693	1.700	414	■ ■ ■ ■ ■ ■ ■ ■ ■ ■
13	FS130-244H-P	993	1.700	414	■ ■ ■ ■ ■ ■ ■ ■ ■ ■ ■
14	FS140-244H-P	993	1.700	414	■ ■ ■ ■ ■ ■ ■ ■ ■ ■ ■ ■
15	FS150-244H-P	993	1.700	414	■ ■ ■ ■ ■ ■ ■ ■ ■ ■ ■ ■ ■
16	FS160-244H-P	993	1.700	414	■ ■ ■ ■ ■ ■ ■ ■ ■ ■ ■ ■ ■ ■
17	FS170-244H-P	993	1.700	414	■ ■ ■ ■ ■ ■ ■ ■ ■ ■ ■ ■ ■ ■ ■
18	FS180-244H-P	993	1.700	414	■ ■ ■ ■ ■ ■ ■ ■ ■ ■ ■ ■ ■ ■ ■ ■
19	FS190-244H-P	993	1.700	414	■ ■ ■ ■ ■ ■ ■ ■ ■ ■ ■ ■ ■ ■ ■ ■ ■
20	FS200-244H-P	993	1.700	414	■ ■ ■ ■ ■ ■ ■ ■ ■ ■ ■ ■ ■ ■ ■ ■ ■ ■



FS40-244H-E
Gestell S0441,
zum Einbetonieren,
Edelstahl, gebürstet



FS40-244H-P-E
Gestell S0441-P,
zum Aufschrauben,
Edelstahl, gebürstet



Anzahl Briefkästen	Artikelnummer	Breite in mm	Höhe in mm	Tiefe in mm
1	FS10-244H-E	392	1.850	414
2	FS20-244H-E	392	1.850	414
3	FS30-244H-E	392	1.850	414
4	FS40-244H-E	392	1.850	414
5	FS50-244H-E	392	2.150	414
6	A: FS60-244H-A-E B: FS60-244H-B-E	392 693	2.150	414
7	FS70-244H-E	693	2.150	414
8	FS80-244H-E	693	2.150	414
9	FS90-244H-E	693	2.150	414
10	FS100-244H-E	693	2.150	414
11	FS110-244H-E	693	2.150	414
12	FS120-244H-E	693	2.150	414
13	FS130-244H-E	993	2.150	414
14	FS140-244H-E	993	2.150	414
15	FS150-244H-E	993	2.150	414
16	FS160-244H-E	993	2.150	414
17	FS170-244H-E	993	2.150	414
18	FS180-244H-E	993	2.150	414
19	FS190-244H-E	993	2.150	414
20	FS200-244H-E	993	2.150	414

A B

Anzahl Briefkästen	Artikelnummer	Breite in mm	Höhe in mm	Tiefe in mm
1	FS10-244H-P-E	392	1.400	414
2	FS20-244H-P-E	392	1.400	414
3	FS30-244H-P-E	392	1.400	414
4	FS40-244H-P-E	392	1.400	414
5	FS50-244H-P-E	392	1.700	414
6	A: FS60-244H-A-P-E B: FS60-244H-B-P-E	392 693	1.700	414
7	FS70-244H-P-E	693	1.700	414
8	FS80-244H-P-E	693	1.700	414
9	FS90-244H-P-E	693	1.700	414
10	FS100-244H-P-E	693	1.700	414
11	FS110-244H-P-E	693	1.700	414
12	FS120-244H-P-E	693	1.700	414
13	FS130-244H-P-E	993	1.700	414
14	FS140-244H-P-E	993	1.700	414
15	FS150-244H-P-E	993	1.700	414
16	FS160-244H-P-E	993	1.700	414
17	FS170-244H-P-E	993	1.700	414
18	FS180-244H-P-E	993	1.700	414
19	FS190-244H-P-E	993	1.700	414
20	FS200-244H-P-E	993	1.700	414

FS-244H

Horizontale Kästen, Verkleidung RI244H mit Funktionskästen



FS41-244H
Gestell S0441,
zum Einbetonieren,
Aluminium, lackiert



FS41-244H-P
Gestell S0441-P,
zum Aufschrauben,
Aluminium, lackiert



Anzahl Briefkästen	Artikelnummer	Breite in mm	Höhe in mm	Tiefe in mm
1	FS11-244H	392	1.850	414
2	FS21-244H	392	1.850	414
3	FS31-244H	593	1.850	414
4	FS41-244H	693	1.850	414
5	FS51-244H	693	2.150	414
6	FS61-244H	693	2.150	414
7	FS71-244H	693	2.150	414
8	FS81-244H	693	2.150	414
9	FS91-244H	693	2.150	414
10	FS101-244H	693	2.150	414
11	FS111-244H	693	2.150	414
12	FS121-244H	693	2.150	414
13	FS131-244H	993	2.150	414
14	FS141-244H	993	2.150	414
15	FS151-244H	993	2.150	414
16	FS161-244H	1.294	2.150	414
17	FS171-244H	1.294	2.150	414
18	FS181-244H	1.294	2.150	414
19	FS191-244H	1.294	2.150	414
20	FS201-244H	1.294	2.150	414

Anzahl Briefkästen	Artikelnummer	Breite in mm	Höhe in mm	Tiefe in mm
1	FS11-244H-P	392	1.400	414
2	FS21-244H-P	392	1.400	414
3	FS31-244H-P	593	1.400	414
4	FS41-244H-P	693	1.400	414
5	FS51-244H-P	693	1.700	414
6	FS61-244H-P	693	1.700	414
7	FS71-244H-P	693	1.700	414
8	FS81-244H-P	693	1.700	414
9	FS91-244H-P	693	1.700	414
10	FS101-244H-P	693	1.700	414
11	FS111-244H-P	693	1.700	414
12	FS121-244H-P	693	1.700	414
13	FS131-244H-P	993	1.700	414
14	FS141-244H-P	993	1.700	414
15	FS151-244H-P	993	1.700	414
16	FS161-244H-P	1.294	1.700	414
17	FS171-244H-P	1.294	1.700	414
18	FS181-244H-P	1.294	1.700	414
19	FS191-244H-P	1.294	1.700	414
20	FS201-244H-P	1.294	1.700	414



+ Inklusive Audiomodul?
Mehr Informationen,
Artikelnummern und Preise
► Seite 60



+ Inklusive Videomodul?
Mehr Informationen,
Artikelnummern und Preise
► Seite 61



FS41-244H-E
Gestell S0441,
zum Einbetonieren,
Edelstahl, gebürstet



FS41-244H-P-E
Gestell S0441-P,
zum Aufschräuben,
Edelstahl, gebürstet



Anzahl Briefkästen	Artikelnummer	Breite in mm	Höhe in mm	Tiefe in mm
1	FS11-244H-E	392	1.850	414
2	FS21-244H-E	392	1.850	414
3	FS31-244H-E	593	1.850	414
4	FS41-244H-E	693	1.850	414
5	FS51-244H-E	693	2.150	414
6	FS61-244H-E	693	2.150	414
7	FS71-244H-E	693	2.150	414
8	FS81-244H-E	693	2.150	414
9	FS91-244H-E	693	2.150	414
10	FS101-244H-E	693	2.150	414
11	FS111-244H-E	693	2.150	414
12	FS121-244H-E	693	2.150	414
13	FS131-244H-E	993	2.150	414
14	FS141-244H-E	993	2.150	414
15	FS151-244H-E	993	2.150	414
16	FS161-244H-E	1.294	2.150	414
17	FS171-244H-E	1.294	2.150	414
18	FS181-244H-E	1.294	2.150	414
19	FS191-244H-E	1.294	2.150	414
20	FS201-244H-E	1.294	2.150	414

Anzahl Briefkästen	Artikelnummer	Breite in mm	Höhe in mm	Tiefe in mm
1	FS11-244H-P-E	392	1.400	414
2	FS21-244H-P-E	392	1.400	414
3	FS31-244H-P-E	593	1.400	414
4	FS41-244H-P-E	693	1.400	414
5	FS51-244H-P-E	693	1.700	414
6	FS61-244H-P-E	693	1.700	414
7	FS71-244H-P-E	693	1.700	414
8	FS81-244H-P-E	693	1.700	414
9	FS91-244H-P-E	693	1.700	414
10	FS101-244H-P-E	693	1.700	414
11	FS111-244H-P-E	693	1.700	414
12	FS121-244H-P-E	693	1.700	414
13	FS131-244H-P-E	993	1.700	414
14	FS141-244H-P-E	993	1.700	414
15	FS151-244H-P-E	993	1.700	414
16	FS161-244H-P-E	1.294	1.700	414
17	FS171-244H-P-E	1.294	1.700	414
18	FS181-244H-P-E	1.294	1.700	414
19	FS191-244H-P-E	1.294	1.700	414
20	FS201-244H-P-E	1.294	1.700	414

AP-220

Aufputz-Anlagen mit vertikalen Kästen



Verkleidung RI220

Ausstattung

klassische Rundkantenverkleidung aus Profilen, Blechen und Ecken aus Zamak, Profilstärke 29 mm, mit Regenleiste

Materialien

2 mm Aluminium, Ecken aus Zamak und Aluminiumprofil, pulverlackiert



**EN 13724
KONFORM**

Vertikaler Kasten VA3733

Kastengröße (BHT) in mm
370 x 330 x 100

Materialien

Einwurfklappe: Aluminium, pulverlackiert;
Tür: verzinktes Stahlblech, pulverlackiert;
verdeckter Kastenblock: verzinktes Stahlblech, pulverlackiert



Farben ▶ Seite 62



Mit Funktionskästen?


Wahlweise gibt es jede EXPRESS BOX auch mit Funktionskästen.

Kastengröße

Die Anordnung und Größe des Funktionskastens ist abhängig von der Anzahl der Briefkästen.

Standard-Ausstattung

Sprechsieb EBOX, ein Aluminium-Klingeltaster je Briefkasten



Inklusive Audiomodul?

2-Draht-Audio-Sprechanlagen-Set mit Einbaulautsprecher, Netzgerät und Türstation(en)
▶ Seite 60



Inklusive Videomodul?

2-Draht-Video-Sprechanlagen-Set mit Einbaulautsprecher inkl. Videomodul, Netzgerät und Türstation(en) mit Farbmonitor(en)
▶ Seite 61

Inklusive Montageschiene

Montageschienen sind kleine praktische Helfer. Sie erleichtern Ihnen die Anbringung Ihrer Aufputz-Anlage an die Wand und sorgen für Stabilität und einwandfreie Optik.

Hinweis: Aufputz-Anlagen werden standardmäßig ohne Rückwand geliefert.





EXPRESS BOX AP40-220 in RAL 7016 Anthrazitgrau



EXPRESS BOX AP10-220 in RAL 9016 Verkehrsweiß

AP-220

Vertikale Kästen, Verkleidung RI220



AP40-220
Aluminium, lackiert



Anzahl Briefkästen	Artikelnummer	Breite in mm	Höhe in mm	Tiefe in mm	
1	AP10-220	430	390	144	■
2	A: AP20-220A B: AP20-220B	430 801	721 390	144	A ■ ■ ■ B
3	AP30-220	1.171	390	144	■■■
4	AP40-220	801	721	144	■■■
5	AP50-220	1.171	721	144	■■■
6	AP60-220	1.171	721	144	■■■
7	AP70-220	1.542	721	144	■■■
8	AP80-220	1.542	721	144	■■■
9	AP90-220	1.171	1.051	144	■■■
10	AP100-220	1.912	721	144	■■■
11	AP110-220	2.283	721	144	■■■
12	AP120-220	2.283	721	144	■■■
13	AP130-220	1.912	1.051	144	■■■
14	AP140-220	1.912	1.051	144	■■■
15	AP150-220	1.912	1.051	144	■■■
16	AP160-220	2.283	1.051	144	■■■
17	AP170-220	2.283	1.051	144	■■■
18	AP180-220	2.283	1.051	144	■■■
19	AP190-220	1.912	1.382	144	■■■
20	AP200-220	1.912	1.382	144	■■■

AP-220

Vertikale Kästen, Verkleidung RI220
mit Funktionskästen



+ Inklusive Audiomodul?
Mehr Informationen,
Artikelnummern und Preise
► Seite 60



+ Inklusive Videomodul?
Mehr Informationen,
Artikelnummern und Preise
► Seite 61



AP41-220
Aluminium, lackiert



Anzahl Briefkästen	Artikelnummer	Breite in mm	Höhe in mm	Tiefe in mm	
1	AP11-220	430	556	144	
2	AP21-220	430	886	144	
3	AP31-220	801	721	144	
4	AP41-220	1.001	721	144	
5	AP51-220	1.171	721	144	
6	AP61-220	1.372	721	144	
7	AP71-220	1.542	721	144	
8	AP81-220	1.742	721	144	
9	AP91-220	1.912	721	144	
10	AP101-220	2.113	721	144	
11	AP111-220	2.283	721	144	
12	AP121-220	1.742	1.051	144	
13	AP131-220	1.912	1.051	144	
14	AP141-220	1.912	1.051	144	
15	AP151-220	2.283	1.051	144	
16	AP161-220	2.283	1.051	144	
17	AP171-220	2.283	1.051	144	
18	AP181-220	1.912	1.382	144	
19	AP191-220	1.912	1.382	144	
20	AP201-220	2.653	1.051	144	

AP-244

Aufputz-Anlagen mit vertikalen Kästen



Verkleidung RI244

Ausstattung

enganliegende Verkleidung, dreiteilig, mit integrierter nach vorn überstehender Regenkante, Dachblech über Seitenbleche gekantet

Materialien

2 mm pulverlackiertes Aluminium oder 1,5 mm Edelstahl, gebürstet



**EN 13724
KONFORM**

Vertikaler Kasten VA3733

Kastengröße (BHT) in mm
370 x 330 x 100

Materialien

Einwurfklappe: Aluminium, pulverlackiert oder Edelstahl, gebürstet;
Tür: verzinktes Stahlblech, pulverlackiert oder Edelstahl, gebürstet;
verdeckter Kastenblock: verzinktes Stahlblech, pulverlackiert



Farben und Oberflächen ▶ Seite 62



Mit Funktionskästen?

Wahlweise gibt es jede EXPRESS BOX auch mit Funktionskästen.

Kastengröße

Die Anordnung und Größe des Funktionskastens ist abhängig von der Anzahl der Briefkästen.

Standard-Ausstattung

Sprechsieb EBOX, ein Aluminium-Klingeltaster je Briefkasten



Inklusive Audiomodul?

2-Draht-Audio-Sprechanlagen-Set mit Einbaulautsprecher, Netzgerät und Türstation(en)
▶ Seite 60



Inklusive Videomodul?

2-Draht-Video-Sprechanlagen-Set mit Einbaulautsprecher inkl. Videomodul, Netzgerät und Türstation(en) mit Farbmonitor(en)
▶ Seite 61

Inklusive Montageschiene

Montageschienen sind kleine praktische Helfer. Sie erleichtern Ihnen die Anbringung Ihrer Aufputz-Anlage an der Wand und sorgen für Stabilität und einwandfreie Optik.

Hinweis: Aufputz-Anlagen werden standardmäßig ohne Rückwand geliefert.





EXPRESS BOX AP63-244 in RAL 9006 Weißaluminium



EXPRESS BOX AP80-244 in DB 703 Eisenglimmer und
EXPRESS KLINGEL KP81-EX in DB 703 Eisenglimmer (► Seite 56)

AP-244

Vertikale Kästen, Verkleidung RI244



AP40-244
Aluminium, lackiert



AP40-244-E
Edelstahl, gebürstet



Anzahl Briefkästen	Artikelnummer	Breite in mm	Höhe in mm	Tiefe in mm	
1	AP10-244	382	334	149	■
2	A: AP20-244A B: AP20-244B	382 753	665 334	149	A ■ ■ B
3	AP30-244	1.123	334	149	■■■
4	AP40-244	753	665	149	■■■
5	AP50-244	1.123	665	149	■■■ ■
6	AP60-244	1.123	665	149	■■■ ■■
7	AP70-244	1.494	665	149	■■■ ■■■ ■
8	AP80-244	1.494	665	149	■■■ ■■■ ■■■
9	AP90-244	1.123	995	149	■■■ ■■■ ■■■
10	AP100-244	1.864	665	149	■■■ ■■■ ■■■
11	AP110-244	2.235	665	149	■■■ ■■■ ■■■ ■
12	AP120-244	2.235	665	149	■■■ ■■■ ■■■ ■■■
13	AP130-244	1.864	995	149	■■■ ■■■ ■■■ ■■■ ■
14	AP140-244	1.864	995	149	■■■ ■■■ ■■■ ■■■ ■■■
15	AP150-244	1.864	995	149	■■■ ■■■ ■■■ ■■■
16	AP160-244	2.235	995	149	■■■ ■■■ ■■■ ■■■ ■
17	AP170-244	2.235	995	149	■■■ ■■■ ■■■ ■■■ ■■■
18	AP180-244	2.235	995	149	■■■ ■■■ ■■■ ■■■ ■■■
19	AP190-244	1.864	1.326	149	■■■ ■■■ ■■■ ■■■ ■
20	AP200-244	1.864	1.326	149	■■■ ■■■ ■■■ ■■■

Anzahl Briefkästen	Artikelnummer	Breite in mm	Höhe in mm	Tiefe in mm	
1	AP10-244-E	382	334	149	■
2	A: AP20-244A-E B: AP20-244B-E	382 753	665 334	149	A ■ ■ B
3	AP30-244-E	1.123	334	149	■■■
4	AP40-244-E	753	665	149	■■■
5	AP50-244-E	1.123	665	149	■■■ ■
6	AP60-244-E	1.123	665	149	■■■ ■■
7	AP70-244-E	1.494	665	149	■■■ ■■■ ■
8	AP80-244-E	1.494	665	149	■■■ ■■■ ■■■
9	AP90-244-E	1.123	995	149	■■■ ■■■ ■■■
10	AP100-244-E	1.864	665	149	■■■ ■■■ ■■■
11	AP110-244-E	2.235	665	149	■■■ ■■■ ■■■ ■
12	AP120-244-E	2.235	665	149	■■■ ■■■ ■■■ ■■■
13	AP130-244-E	1.864	995	149	■■■ ■■■ ■■■ ■■■ ■
14	AP140-244-E	1.864	995	149	■■■ ■■■ ■■■ ■■■ ■■■
15	AP150-244-E	1.864	995	149	■■■ ■■■ ■■■ ■■■
16	AP160-244-E	2.235	995	149	■■■ ■■■ ■■■ ■■■ ■
17	AP170-244-E	2.235	995	149	■■■ ■■■ ■■■ ■■■ ■■■
18	AP180-244-E	2.235	995	149	■■■ ■■■ ■■■ ■■■ ■■■
19	AP190-244-E	1.864	1.326	149	■■■ ■■■ ■■■ ■■■ ■
20	AP200-244-E	1.864	1.326	149	■■■ ■■■ ■■■ ■■■

AP-244

Vertikale Kästen, Verkleidung RI244 mit Funktionskasten



AP41-244
Aluminium, lackiert



+ Inklusive Audiomodul?
Mehr Informationen,
Artikelnummern und Preise
► Seite 60



+ Inklusive Videomodul?
Mehr Informationen,
Artikelnummern und Preise
► Seite 61



AP41-244-E
Edelstahl, gebürstet




Anzahl Briefkästen	Artikelnummer	Breite in mm	Höhe in mm	Tiefe in mm
1	AP11-244	382	500	149
2	AP21-244	382	830	149
3	AP31-244	753	665	149
4	AP41-244	953	665	149
5	AP51-244	1.123	665	149
6	AP61-244	1.324	665	149
7	AP71-244	1.494	665	149
8	AP81-244	1.694	665	149
9	AP91-244	1.864	665	149
10	AP101-244	2.065	665	149
11	AP111-244	2.235	665	149
12	AP121-244	1.694	995	149
13	AP131-244	1.864	995	149
14	AP141-244	1.864	995	149
15	AP151-244	2.235	995	149
16	AP161-244	2.235	995	149
17	AP171-244	2.235	995	149
18	AP181-244	1.864	1.326	149
19	AP191-244	1.864	1.326	149
20	AP201-244	2.605	995	149



Anzahl Briefkästen	Artikelnummer	Breite in mm	Höhe in mm	Tiefe in mm
1	AP11-244-E	382	500	149
2	AP21-244-E	382	830	149
3	AP31-244-E	753	665	149
4	AP41-244-E	953	665	149
5	AP51-244-E	1.123	665	149
6	AP61-244-E	1.324	665	149
7	AP71-244-E	1.494	665	149
8	AP81-244-E	1.694	665	149
9	AP91-244-E	1.864	665	149
10	AP101-244-E	2.065	665	149
11	AP111-244-E	2.235	665	149
12	AP121-244-E	1.694	995	149
13	AP131-244-E	1.864	995	149
14	AP141-244-E	1.864	995	149
15	AP151-244-E	2.235	995	149
16	AP161-244-E	2.235	995	149
17	AP171-244-E	2.235	995	149
18	AP181-244-E	1.864	1.326	149
19	AP191-244-E	1.864	1.326	149
20	AP201-244-E	2.605	995	149

UP-120

Unterputz-Anlagen mit vertikalen Kästen



Rahmen TE120

Ausstattung

Putzabdeckrahmen aus Aluminium-Profil mit abgerundeten Kanten und Ecken, Profilgröße 29 mm, mit Kastenblock vernietet, mit Regenleiste

Materialien

Aluminiumprofil, pulverlackiert; Ecken aus Zamak



**EN 13724
KONFORM**

Vertikaler Kasten VA3733

Kastengröße (BHT) in mm
370 x 330 x 100

Materialien

Einwurfklappe: Aluminium, pulverlackiert;
Tür: verzinktes Stahlblech, pulverlackiert;
verdeckter Kastenblock: verzinktes Stahlblech, pulverlackiert



Farben ▶ Seite 62



Mit Funktionskästen?


Wahlweise gibt es jede EXPRESS BOX auch mit Funktionskästen.

Kastengröße

Die Anordnung und Größe des Funktionskastens ist abhängig von der Anzahl der Briefkästen.

Standard-Ausstattung

Sprechsieb EBOX, ein Aluminium-Klingeltaster je Briefkasten



Inklusive Audiomodul?

2-Draht-Audio-Sprechanlagen-Set mit Einbaulautsprecher, Netzgerät und Türstation(en)
▶ Seite 60



Inklusive Videomodul?

2-Draht-Video-Sprechanlagen-Set mit Einbaulautsprecher inkl. Videomodul, Netzgerät und Türstation(en) mit Farbmonitor(en)
▶ Seite 61



EXPRESS BOX UP31-120 in RAL 9006 Weißaluminium



EXPRESS BOX UP90-120 in RAL 9016 Verkehrsweiß

UP-120


Vertikale Kästen, Rahmen TE120



UP40-120
Aluminium, lackiert



Anzahl Briefkästen	Artikelnummer	Breite in mm	Höhe in mm	Tiefe in mm
1	UP10-120	428	388	127
2	A: UP20-120A B: UP20-120B	428 799	719 388	127
3	A: UP30-120A B: UP30-120B	428 1.169	1.049 388	127
4	UP40-120	799	719	127
5	UP50-120	1.169	719	127
6	UP60-120	1.169	719	127
7	UP70-120	1.540	719	127
8	UP80-120	1.540	719	127
9	UP90-120	1.169	1.049	127
10	UP100-120	1.910	719	127
11	UP110-120	2.281	719	127
12	UP120-120	1.540	1.049	127
13	UP130-120	1.910	1.049	127
14	UP140-120	1.910	1.049	127
15	UP150-120	1.910	1.049	127
16	UP160-120	2.281	1.049	127
17	UP170-120	2.281	1.049	127
18	UP180-120	2.281	1.049	127
19	UP190-120	1.910	1.380	127
20	UP200-120	1.910	1.380	127



UP-120

Vertikale Kästen, Rahmen TE120
mit Funktionskästen



+ **Inklusive Audiomodul?**
Mehr Informationen,
Artikelnummern und Preise
► Seite 60



+ **Inklusive Videomodul?**
Mehr Informationen,
Artikelnummern und Preise
► Seite 61



UP41-120
Aluminium, lackiert



Anzahl Briefkästen	Artikelnummer	Breite in mm	Höhe in mm	Tiefe in mm	
1	UP11-120	428	554	127	
2	UP21-120	428	884	127	
3	UP31-120	799	719	127	
4	UP41-120	999	719	127	
5	UP51-120	1.169	719	127	
6	UP61-120	1.370	719	127	
7	UP71-120	1.540	719	127	
8	UP81-120	1.740	719	127	
9	UP91-120	1.910	719	127	
10	UP101-120	2.111	719	127	
11	UP111-120	2.281	719	127	
12	UP121-120	1.740	1.049	127	
13	UP131-120	1.910	1.049	127	
14	UP141-120	1.910	1.049	127	
15	UP151-120	2.281	1.049	127	
16	UP161-120	2.281	1.049	127	
17	UP171-120	2.281	1.049	127	
18	UP181-120	1.910	1.380	127	
19	UP191-120	1.910	1.380	127	
20	UP201-120	2.651	1.049	127	

UP-110

Unterputz-Anlagen mit vertikalen Kästen



Rahmen TE110

Ausstattung
eckiger Profil-Putzabdeckrahmen, mit Kastenblock vernietet

Materialien
Aluminium-Winkelprofil 20 x 30 mm (20 mm sichtbar), pulverlackiert;
oder Edelstahl-Winkelprofil 30 x 30 mm, gebürstet



Mit Funktionskasten?

Wahlweise gibt es jede EXPRESS BOX auch mit Funktionskasten.

Kastengröße
Die Anordnung und Größe des Funktionskastens ist abhängig von der Anzahl der Briefkästen.

Standard-Ausstattung
Sprechsieb EBOX, ein Aluminium-Klingeltaster je Briefkasten



Inklusive Audiomodul?
2-Draht-Audio-Sprechanlagen-Set mit Einbaulautsprecher, Netzgerät und Türstation(en)
► Seite 60

Inklusive Videomodul?
2-Draht-Video-Sprechanlagen-Set mit Einbaulautsprecher inkl. Videomodul, Netzgerät und Türstation(en) mit Farbmonitor(en)
► Seite 61

**EN 13724
KONFORM**

Vertikaler Kasten VA3733

Kastengröße (BHT) in mm
370 x 330 x 100

Materialien
Einwurfklappe: Aluminium, pulverlackiert oder Edelstahl, gebürstet;
Tür: verzinktes Stahlblech, pulverlackiert oder Edelstahl, gebürstet;
verdeckter Kastenblock: verzinktes Stahlblech, pulverlackiert



Farben und Oberflächen ► Seite 62



UP-110

Vertikale Kästen, Rahmen TE110




UP40-110
Aluminium,
lackiert



UP40-110-E
Edelstahl,
gebürstet



Anzahl Briefkästen	Artikelnummer	Breite in mm	Höhe in mm	Tiefe in mm
1	UP10-110	412	372	100
2	A: UP20-110A B: UP20-110B	412 783	703 372	100
3	A: UP30-110A B: UP30-110B	412 1.153	1.033 372	100
4	UP40-110	783	703	100
5	UP50-110	1.153	703	100
6	UP60-110	1.153	703	100
7	UP70-110	1.524	703	100
8	UP80-110	1.524	703	100
9	UP90-110	1.153	1.033	100
10	UP100-110	1.894	703	100
11	UP110-110	2.265	703	100
12	UP120-110	1.524	1.033	100
13	UP130-110	1.894	1.033	100
14	UP140-110	1.894	1.033	100
15	UP150-110	1.894	1.033	100
16	UP160-110	2.265	1.033	100
17	UP170-110	2.265	1.033	100
18	UP180-110	2.265	1.033	100
19	UP190-110	1.894	1.364	100
20	UP200-110	1.894	1.364	100



Anzahl Briefkästen	Artikelnummer	Breite in mm	Höhe in mm	Tiefe in mm
1	UP10-110-E	432	392	100
2	UP20-110A-E UP20-110B-E	432 803	723 392	100
3	UP30-110A-E UP30-110B-E	432 1.173	1.053 392	100
4	UP40-110-E	803	723	100
5	UP50-110-E	1.173	723	100
6	UP60-110-E	1.173	723	100
7	UP70-110-E	1.544	723	100
8	UP80-110-E	1.544	723	100
9	UP90-110-E	1.173	1.053	100
10	UP100-110-E	1.914	723	100
11	UP110-110-E	2.285	723	100
12	UP120-110-E	1.544	1.053	100
13	UP130-110-E	1.914	1.053	100
14	UP140-110-E	1.914	1.053	100
15	UP150-110-E	1.914	1.053	100
16	UP160-110-E	2.285	1.053	100
17	UP170-110-E	2.285	1.053	100
18	UP180-110-E	2.285	1.053	100
19	UP190-110-E	1.914	1.384	100
20	UP200-110-E	1.914	1.384	100

UP-110

Vertikale Kästen, Rahmen TE110 mit Funktionskästen



+ Inklusive Audiomodul?
Mehr Informationen, Artikelnummern und Preise
▶ Seite 60



+ Inklusive Videomodul?
Mehr Informationen, Artikelnummern und Preise
▶ Seite 61



UP41-110
Aluminium, lackiert



UP41-110-E
Edelstahl, gebürstet



Anzahl Briefkästen	Artikelnummer	Breite in mm	Höhe in mm	Tiefe in mm
1	UP11-110	412	538	100
2	UP21-110	412	868	100
3	UP31-110	783	703	100
4	UP41-110	983	703	100
5	UP51-110	1.153	703	100
6	UP61-110	1.354	703	100
7	UP71-110	1.524	703	100
8	UP81-110	1.724	703	100
9	UP91-110	1.894	703	100
10	UP101-110	2.095	703	100
11	UP111-110	2.265	703	100
12	UP121-110	1.724	1.033	100
13	UP131-110	1.894	1.033	100
14	UP141-110	1.894	1.033	100
15	UP151-110	2.265	1.033	100
16	UP161-110	2.265	1.033	100
17	UP171-110	2.265	1.033	100
18	UP181-110	1.894	1.364	100
19	UP191-110	1.894	1.364	100
20	UP201-110	2.635	1.033	100



Anzahl Briefkästen	Artikelnummer	Breite in mm	Höhe in mm	Tiefe in mm
1	UP11-110-E	432	558	100
2	UP21-110-E	432	888	100
3	UP31-110-E	803	723	100
4	UP41-110-E	1.003	723	100
5	UP51-110-E	1.173	723	100
6	UP61-110-E	1.374	723	100
7	UP71-110-E	1.544	723	100
8	UP81-110-E	1.744	723	100
9	UP91-110-E	1.914	723	100
10	UP101-110-E	2.115	723	100
11	UP111-110-E	2.285	723	100
12	UP121-110-E	1.744	1.053	100
13	UP131-110-E	1.914	1.053	100
14	UP141-110-E	1.914	1.053	100
15	UP151-110-E	2.285	1.053	100
16	UP161-110-E	2.285	1.053	100
17	UP171-110-E	2.285	1.053	100
18	UP181-110-E	1.914	1.384	100
19	UP191-110-E	1.914	1.384	100
20	UP201-110-E	2.655	1.053	100

TS-S und TS-G

Türseitenteil-Anlagen mit schrägen und geraden Kästen

Frontplatten mit thermischer Trennung und Einwurfklappen

Thermische Trennung

Kastenblock ist mit innerer Frontplatte verschraubt, kein Metallkontakt zwischen äußerer und innerer Frontplatte, Kälte- bzw. Wärmebrücken werden vermieden

Größe

- Breiten- und Höhenangaben sind inkl. 60 mm umlaufendem Überstand. Auf Kundenwunsch sind auch abweichende Frontplattenmaße möglich. Jedoch mit mind. 40 mm oberem und 30 mm seitlich umlaufendem Überstand und max. 1.480 x 2.980 mm Gesamtgröße.
- 24 mm Gesamtstärke (je 2 mm äußere/innere Frontplatte + 20 mm Dämmstoff)

Materialien

Frontplatten und Einwurfklappen aus Aluminium, pulverlackiert oder Edelstahl*, gebürstet; 20 mm Reni-POR Extrudierter Polystyrolschaum (XPS) als Dämmstoff

*innere Frontplatte stets aus Aluminium und pulverlackiert in der Kastenblockfarbe RAL 9016 Verkehrsweiß glatt seidenglänzend



Farben und Oberflächen ► Seite 62



Mit Funktionskästen?

Wahlweise gibt es jede EXPRESS BOX auch mit Funktionskästen.

Kastengröße

Die Anordnung und Größe des Funktionskastens ist abhängig von der Anzahl der Briefkästen.

Standard-Ausstattung

Sprechsieb EBOX, ein Aluminium-Klingeltaster je Briefkasten



Inklusive Audiomodul?

2-Draht-Audio-Sprechanlagen-Set mit Einbaulautsprecher, Netzgerät und Türstation(en)

► Seite 60



Inklusive Videomodul?

2-Draht-Video-Sprechanlagen-Set mit Einbaulautsprecher inkl. Videomodul, Netzgerät und Türstation(en) mit Farbmonitor(en)

► Seite 61

TS-S

Schräger Kasten TS3011



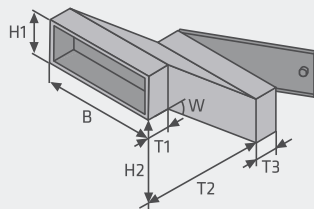
Kastengröße (BHT) in mm
300 x 110 x 300

Materialien

verzinktes Stahlblech

- Edelstahl-Version: Kastenblöcke und Entnahmetüren stets in RAL 9016 Verkehrsweiß glatt seidenglänzend pulverlackiert
- lackierte Version: Kastenblöcke und Entnahmetüren pulverlackiert in ausgewählter Frontfarbe

Hinweis: ohne Verkleidung der Kastenblöcke



B: 300 mm
H1: 110 mm
H2: 220 mm
T1: 34 mm
T2: 263 mm
T3: 37 mm
W: 44°

TS-G

Gerader Kasten HP3011

EN 13724
KONFORM



Kastengröße (BHT) in mm
300 x 110 x 380

Materialien

verzinktes Stahlblech

- Edelstahl-Version: Kastenblöcke und Entnahmetüren stets in RAL 9016 Verkehrsweiß glatt seidenglänzend pulverlackiert
- lackierte Version: Kastenblöcke und Entnahmetüren pulverlackiert in ausgewählter Frontfarbe

Hinweis: ohne Verkleidung der Kastenblöcke



EXPRESS BOX TS151-S in RAL 9006 Weißaluminium



EXPRESS BOX TS61-S-E in Edelstahl, gebürstet

TS-S

Schräge Kästen



TS40-S
Aluminium, lackiert



TS40-S-E
Edelstahl, gebürstet



Anzahl Briefkästen	Artikelnummer	Breite in mm	Höhe in mm	Tiefe in mm	
1	TS10-S	420	230	324	-
2	TS20-S	420	341	324	■
3	TS30-S	420	451	324	■ ■
4	TS40-S	420	562	324	■ ■ ■
5	TS50-S	420	672	324	■ ■ ■ ■
6	TS60-S	420	783	324	■ ■ ■ ■ ■
7	TS70-S	721	562	324	■ ■ ■ ■ ■ ■
8	TS80-S	721	562	324	■ ■ ■ ■ ■ ■ ■
9	TS90-S	721	672	324	■ ■ ■ ■ ■ ■ ■ ■
10	TS100-S	721	672	324	■ ■ ■ ■ ■ ■ ■ ■ ■
11	TS110-S	721	783	324	■ ■ ■ ■ ■ ■ ■ ■ ■ ■
12	TS120-S	721	783	324	■ ■ ■ ■ ■ ■ ■ ■ ■ ■ ■
13	TS130-S	1.021	672	324	■ ■ ■ ■ ■ ■ ■ ■ ■ ■ ■ ■
14	TS140-S	1.021	672	324	■ ■ ■ ■ ■ ■ ■ ■ ■ ■ ■ ■ ■
15	TS150-S	1.021	672	324	■ ■ ■ ■ ■ ■ ■ ■ ■ ■ ■ ■ ■ ■
16	TS160-S	1.021	783	324	■ ■ ■ ■ ■ ■ ■ ■ ■ ■ ■ ■ ■ ■ ■
17	TS170-S	1.021	783	324	■ ■ ■ ■ ■ ■ ■ ■ ■ ■ ■ ■ ■ ■ ■ ■
18	TS180-S	1.021	783	324	■ ■ ■ ■ ■ ■ ■ ■ ■ ■ ■ ■ ■ ■ ■ ■ ■
19	TS190-S	1.021	893	324	■ ■ ■ ■ ■ ■ ■ ■ ■ ■ ■ ■ ■ ■ ■ ■ ■ ■
20	TS200-S	1.021	893	324	■ ■ ■ ■ ■ ■ ■ ■ ■ ■ ■ ■ ■ ■ ■ ■ ■ ■ ■

Anzahl Briefkästen	Artikelnummer	Breite in mm	Höhe in mm	Tiefe in mm	
1	TS10-S-E	420	230	324	-
2	TS20-S-E	420	341	324	■
3	TS30-S-E	420	451	324	■ ■
4	TS40-S-E	420	562	324	■ ■ ■
5	TS50-S-E	420	672	324	■ ■ ■ ■
6	TS60-S-E	420	783	324	■ ■ ■ ■ ■
7	TS70-S-E	721	562	324	■ ■ ■ ■ ■ ■
8	TS80-S-E	721	562	324	■ ■ ■ ■ ■ ■ ■
9	TS90-S-E	721	672	324	■ ■ ■ ■ ■ ■ ■ ■
10	TS100-S-E	721	672	324	■ ■ ■ ■ ■ ■ ■ ■ ■
11	TS110-S-E	721	783	324	■ ■ ■ ■ ■ ■ ■ ■ ■ ■
12	TS120-S-E	721	783	324	■ ■ ■ ■ ■ ■ ■ ■ ■ ■ ■
13	TS130-S-E	1.021	672	324	■ ■ ■ ■ ■ ■ ■ ■ ■ ■ ■ ■
14	TS140-S-E	1.021	672	324	■ ■ ■ ■ ■ ■ ■ ■ ■ ■ ■ ■ ■
15	TS150-S-E	1.021	672	324	■ ■ ■ ■ ■ ■ ■ ■ ■ ■ ■ ■ ■ ■
16	TS160-S-E	1.021	783	324	■ ■ ■ ■ ■ ■ ■ ■ ■ ■ ■ ■ ■ ■ ■
17	TS170-S-E	1.021	783	324	■ ■ ■ ■ ■ ■ ■ ■ ■ ■ ■ ■ ■ ■ ■ ■
18	TS180-S-E	1.021	783	324	■ ■ ■ ■ ■ ■ ■ ■ ■ ■ ■ ■ ■ ■ ■ ■ ■
19	TS190-S-E	1.021	893	324	■ ■ ■ ■ ■ ■ ■ ■ ■ ■ ■ ■ ■ ■ ■ ■ ■ ■
20	TS200-S-E	1.021	893	324	■ ■ ■ ■ ■ ■ ■ ■ ■ ■ ■ ■ ■ ■ ■ ■ ■ ■ ■

TS-S

Schräge Kästen mit Funktionskästen



TS41-S
Aluminium, lackiert



+ Inklusive Audiomodul?
Mehr Informationen,
Artikelnummern und Preise
► Seite 60



+ Inklusive Videomodul?
Mehr Informationen,
Artikelnummern und Preise
► Seite 61



TS41-S-E
Edelstahl, gebürstet



Anzahl Briefkästen	Artikelnummer	Breite in mm	Höhe in mm	Tiefe in mm
1	TS11-S	420	396	324
2	TS21-S	420	506	324
3	TS31-S	721	561	324
4	TS41-S	721	561	324
5	TS51-S	420	617	324
6	TS61-S	721	672	324
7	TS71-S	721	672	324
8	TS81-S	420	782	324
9	TS91-S	721	782	324
10	TS101-S	721	782	324
11	TS111-S	721	893	324
12	TS121-S	661	893	324
13	TS131-S	1.021	672	324
14	TS141-S	1.021	838	324
15	TS151-S	1.021	838	324
16	TS161-S	1.021	948	324
17	TS171-S	1.021	948	324
18	TS181-S	1.021	948	324
19	TS191-S	1.021	1.059	324
20	TS201-S	1.021	1.059	324



Anzahl Briefkästen	Artikelnummer	Breite in mm	Höhe in mm	Tiefe in mm
1	TS11-S-E	420	396	324
2	TS21-S-E	420	506	324
3	TS31-S-E	420	617	324
4	TS41-S-E	420	782	324
5	TS51-S-E	721	561	324
6	TS61-S-E	721	561	324
7	TS71-S-E	721	672	324
8	TS81-S-E	721	672	324
9	TS91-S-E	721	782	324
10	TS101-S-E	721	782	324
11	TS111-S-E	721	893	324
12	TS121-S-E	661	893	324
13	TS131-S-E	1.021	672	324
14	TS141-S-E	1.021	838	324
15	TS151-S-E	1.021	838	324
16	TS161-S-E	1.021	948	324
17	TS171-S-E	1.021	948	324
18	TS181-S-E	1.021	948	324
19	TS191-S-E	1.021	1.059	324
20	TS201-S-E	1.021	1.059	324

TS-G

Gerade Kästen



TS40-G
Aluminium, lackiert



TS40-G-E
Edelstahl, gebürstet



Anzahl Briefkästen	Artikelnummer	Breite in mm	Höhe in mm	Tiefe in mm	
1	TS10-G	420	230	404	■
2	TS20-G	420	341	404	■ ■
3	TS30-G	420	451	404	■ ■ ■
4	TS40-G	420	562	404	■ ■ ■ ■
5	TS50-G	420	672	404	■ ■ ■ ■ ■
6	TS60-G	420	783	404	■ ■ ■ ■ ■ ■
7	TS70-G	721	562	404	■ ■ ■ ■ ■ ■ ■
8	TS80-G	721	562	404	■ ■ ■ ■ ■ ■ ■ ■
9	TS90-G	721	672	404	■ ■ ■ ■ ■ ■ ■ ■ ■
10	TS100-G	721	672	404	■ ■ ■ ■ ■ ■ ■ ■ ■ ■
11	TS110-G	721	783	404	■ ■ ■ ■ ■ ■ ■ ■ ■ ■ ■
12	TS120-G	721	783	404	■ ■ ■ ■ ■ ■ ■ ■ ■ ■ ■ ■
13	TS130-G	1.021	672	404	■ ■ ■ ■ ■ ■ ■ ■ ■ ■ ■ ■ ■
14	TS140-G	1.021	672	404	■ ■ ■ ■ ■ ■ ■ ■ ■ ■ ■ ■ ■ ■
15	TS150-G	1.021	672	404	■ ■ ■ ■ ■ ■ ■ ■ ■ ■ ■ ■ ■ ■ ■
16	TS160-G	1.021	783	404	■ ■ ■ ■ ■ ■ ■ ■ ■ ■ ■ ■ ■ ■ ■ ■
17	TS170-G	1.021	783	404	■ ■ ■ ■ ■ ■ ■ ■ ■ ■ ■ ■ ■ ■ ■ ■ ■
18	TS180-G	1.021	783	404	■ ■ ■ ■ ■ ■ ■ ■ ■ ■ ■ ■ ■ ■ ■ ■ ■ ■
19	TS190-G	1.021	893	404	■ ■ ■ ■ ■ ■ ■ ■ ■ ■ ■ ■ ■ ■ ■ ■ ■ ■ ■
20	TS200-G	1.021	893	404	■ ■ ■ ■ ■ ■ ■ ■ ■ ■ ■ ■ ■ ■ ■ ■ ■ ■ ■ ■

Anzahl Briefkästen	Artikelnummer	Breite in mm	Höhe in mm	Tiefe in mm	
1	TS10-G-E	420	230	404	■
2	TS20-G-E	420	341	404	■ ■
3	TS30-G-E	420	451	404	■ ■ ■
4	TS40-G-E	420	562	404	■ ■ ■ ■
5	TS50-G-E	420	672	404	■ ■ ■ ■ ■
6	TS60-G-E	420	783	404	■ ■ ■ ■ ■ ■
7	TS70-G-E	721	562	404	■ ■ ■ ■ ■ ■ ■
8	TS80-G-E	721	562	404	■ ■ ■ ■ ■ ■ ■ ■
9	TS90-G-E	721	672	404	■ ■ ■ ■ ■ ■ ■ ■ ■
10	TS100-G-E	721	672	404	■ ■ ■ ■ ■ ■ ■ ■ ■ ■
11	TS110-G-E	721	783	404	■ ■ ■ ■ ■ ■ ■ ■ ■ ■ ■
12	TS120-G-E	721	783	404	■ ■ ■ ■ ■ ■ ■ ■ ■ ■ ■ ■
13	TS130-G-E	1.021	672	404	■ ■ ■ ■ ■ ■ ■ ■ ■ ■ ■ ■ ■
14	TS140-G-E	1.021	672	404	■ ■ ■ ■ ■ ■ ■ ■ ■ ■ ■ ■ ■ ■
15	TS150-G-E	1.021	672	404	■ ■ ■ ■ ■ ■ ■ ■ ■ ■ ■ ■ ■ ■ ■
16	TS160-G-E	1.021	783	404	■ ■ ■ ■ ■ ■ ■ ■ ■ ■ ■ ■ ■ ■ ■ ■
17	TS170-G-E	1.021	783	404	■ ■ ■ ■ ■ ■ ■ ■ ■ ■ ■ ■ ■ ■ ■ ■ ■
18	TS180-G-E	1.021	783	404	■ ■ ■ ■ ■ ■ ■ ■ ■ ■ ■ ■ ■ ■ ■ ■ ■ ■
19	TS190-G-E	1.021	893	404	■ ■ ■ ■ ■ ■ ■ ■ ■ ■ ■ ■ ■ ■ ■ ■ ■ ■ ■
20	TS200-G-E	1.021	893	404	■ ■ ■ ■ ■ ■ ■ ■ ■ ■ ■ ■ ■ ■ ■ ■ ■ ■ ■ ■

TS-G

Gerade Kästen mit Funktionskästen



TS41-G
Aluminium, lackiert



+ Inklusive Audiomodul?
Mehr Informationen,
Artikelnummern und Preise
► Seite 60



+ Inklusive Videomodul?
Mehr Informationen,
Artikelnummern und Preise
► Seite 61



TS41-G-E
Edelstahl, gebürstet




Anzahl Briefkästen	Artikelnummer	Breite in mm	Höhe in mm	Tiefe in mm
1	TS11-G	420	396	404
2	TS21-G	420	506	404
3	TS31-G	420	616	404
4	TS41-G	420	782	404
5	TS51-G	721	561	404
6	TS61-G	721	561	404
7	TS71-G	721	672	404
8	TS81-G	721	672	404
9	TS91-G	721	782	404
10	TS101-G	721	782	404
11	TS111-G	721	893	404
12	TS121-G	721	893	404
13	TS131-G	1.021	672	404
14	TS141-G	1.021	838	404
15	TS151-G	1.021	838	404
16	TS161-G	1.021	948	404
17	TS171-G	1.021	948	404
18	TS181-G	1.021	948	404
19	TS191-G	1.021	1.059	404
20	TS201-G	1.021	1.059	404



Anzahl Briefkästen	Artikelnummer	Breite in mm	Höhe in mm	Tiefe in mm
1	TS11-G-E	420	396	404
2	TS21-G-E	420	506	404
3	TS31-G-E	420	616	404
4	TS41-G-E	420	782	404
5	TS51-G-E	721	561	404
6	TS61-G-E	721	561	404
7	TS71-G-E	721	672	404
8	TS81-G-E	721	672	404
9	TS91-G-E	721	782	404
10	TS101-G-E	721	782	404
11	TS111-G-E	721	893	404
12	TS121-G-E	721	893	404
13	TS131-G-E	1.021	672	404
14	TS141-G-E	1.021	838	404
15	TS151-G-E	1.021	838	404
16	TS161-G-E	1.021	948	404
17	TS171-G-E	1.021	948	404
18	TS181-G-E	1.021	948	404
19	TS191-G-E	1.021	1.059	404
20	TS201-G-E	1.021	1.059	404

MD-130

Mauerdurchwurf-Anlagen mit schrägen, ausziehbaren Kästen



Rahmen TE130

Ausstattung

Auf Frontplatte aufgesetzter Wandabschlussrahmen aus Profilen mit runden Ecken aus Zamak.

Materialien

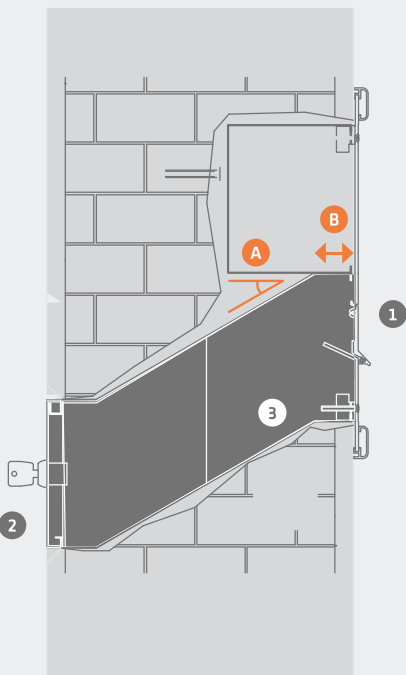
29 mm Aluminiumprofil, pulverlackiert und Ecken aus Zamak, pulverlackiert

Funktionsprinzip

Beispiel für den Einbau eines schrägen Durchwurfskastens in einer Mauer säule

- A Winkel: 30 °
- B Tiefe: 30 mm

- 1 Post-Einwurfseite
- 2 Post-Entnahmeseite
- 3 Korpus eines schrägen Briefkastens



Schräger, ausziehbarer Kasten TI3011

Kastengröße (BHT) in mm
300 x 110 x 290 bis 440

Materialien

verzinktes Stahlblech, Kastenblöcke und Entnahmetüren stets in RAL 9007 Graualuminium glatt seidenglänzend pulverlackiert



Farben ▶ Seite 62



Mit Funktionskästen?

Wahlweise gibt es jede EXPRESS BOX auch mit Funktionskästen.

Kastengröße

Die Anordnung und Größe des Funktionskastens ist abhängig von der Anzahl der Briefkästen.

Standard-Ausstattung

Sprechsieb EBOX, ein Aluminium-Klingeltaster je Briefkasten



Inklusive Audiomodul?

2-Draht-Audio-Sprechanlagen-Set mit Einbaulautsprecher, Netzgerät und Türstation(en)

▶ Seite 60



Inklusive Videomodul?

2-Draht-Video-Sprechanlagen-Set mit Einbaulautsprecher inkl. Videomodul, Netzgerät und Türstation(en) mit Farbmonitor(en)

▶ Seite 61

Frontplatte

Größe

Größe der Frontplatte wird an die jeweilige Anlage angepasst, 30 mm umlaufender Überstand

Materialien

2 mm Aluminium, pulverlackiert

Hinweis: Die Frontplatte wird von außen sichtbar mit dem Kastenblock verschraubt.



EXPRESS BOX MD11-130
in RAL 7016 Anthrazitgrau



EXPRESS BOX MD60-130
in RAL 9005 Tiefschwarz

MD-130

Schräge, ausziehbare Kästen,
Rahmen TE130



MD40-130
Aluminium, lackiert



Anzahl Briefkästen	Artikelnummer	Breite in mm	Höhe in mm	Tiefe in mm	
1	MD10-130	372	182	311-461	-
2	MD20-130	372	292	311-461	■
3	MD30-130	372	402	311-461	■
4	MD40-130	372	512	311-461	■
5	MD50-130	372	622	311-461	■
6	MD60-130	372	732	311-461	■
7	MD70-130	672	512	311-461	■
8	MD80-130	672	512	311-461	■
9	MD90-130	672	622	311-461	■
10	MD100-130	672	622	311-461	■

MD-130

Schräge, ausziehbare Kästen,
Rahmen TE130
mit Funktionskästen



+ Inklusive Audiomodul?
Mehr Informationen,
Artikelnummern und Preise
► Seite 60



+ Inklusive Videomodul?
Mehr Informationen,
Artikelnummern und Preise
► Seite 61



MD41-130
Aluminium, lackiert



Anzahl Briefkästen	Artikelnummer	Breite in mm	Höhe in mm	Tiefe in mm	
1	MD11-130	372	347	311-461	
2	MD21-130	372	457	311-461	
3	MD31-130	372	567	311-461	
4	MD41-130	372	677	311-461	
5	MD51-130	372	787	311-461	
6	MD61-130	372	897	311-461	
7	MD71-130	672	622	311-461	
8	MD81-130	672	622	311-461	
9	MD91-130	672	732	311-461	
10	MD101-130	672	732	311-461	

MD-OR

Mauerdurchwurf-Anlagen mit schrägen, ausziehbaren Kästen



Ohne Rahmen

Ausstattung

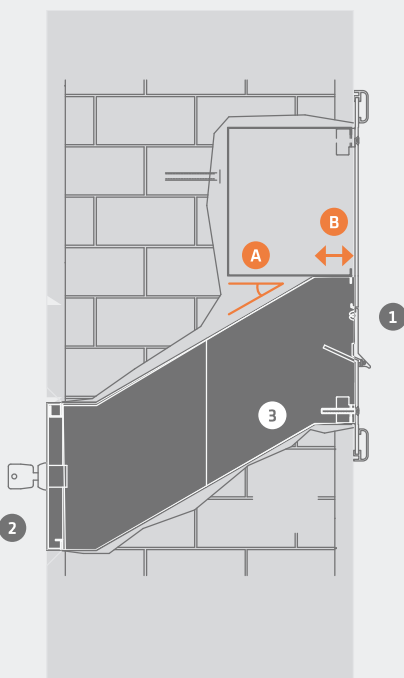
Bündiger Abschluss der Briefkastenanlage mit der Mauerwand, ohne Rahmen; ebene Optik ohne Unterbrechung durch eine Verkleidung

Funktionsprinzip

Beispiel für den Einbau eines schrägen Durchwurfskastens in einer Mauer säule

- A Winkel: 30 °
- B Tiefe: 30 mm

- 1 Post-Einwurfseite
- 2 Post-Entnahmeseite
- 3 Korpus eines schrägen Briefkastens



Schräger, ausziehbarer Kasten TI3011

Kastengröße (BHT) in mm
300 x 110 x 290-440

Materialien

verzinktes Stahlblech, Kastenblöcke und Entnahmetüren stets in RAL 9007 Graualuminium glatt seidenglänzend pulverlackiert



Farben und Oberflächen ► Seite 62



Mit Funktionskasten?

Wahlweise gibt es jede EXPRESS BOX auch mit Funktionskasten.

Kastengröße

Die Anordnung und Größe des Funktionskastens ist abhängig von der Anzahl der Briefkästen.

Standard-Ausstattung

Sprechsieb EBOX, ein Aluminium-Klingeltaster je Briefkasten



Inklusive Audiomodul?

2-Draht-Audio-Sprechanlagen-Set mit Einbaulautsprecher, Netzgerät und Türstation(en)
► Seite 60



Inklusive Videomodul?

2-Draht-Video-Sprechanlagen-Set mit Einbaulautsprecher inkl. Videomodul, Netzgerät und Türstation(en) mit Farbmonitor(en)
► Seite 61

Frontplatte

Größe

Größe der Frontplatte wird an die jeweilige Anlage angepasst, 30 mm umlaufender Überstand

Materialien

2 mm Aluminium, pulverlackiert oder 2 mm Edelstahl, gebürstet

Hinweis: Die Frontplatte wird von außen sichtbar mit dem Kastenblock verschraubt.



EXPRESS BOX MD80-OR in RAL 7015 Anthrazitgrau



EXPRESS BOX MD61-OR-E in Edelstahl, gebürstet

MD-OR

Schräge, ausziehbare Kästen,
ohne Rahmen



MD40-OR
Aluminium, lackiert



MD40-OR-E
Edelstahl, gebürstet



Anzahl Briefkästen	Artikelnummer	Breite in mm	Höhe in mm	Tiefe in mm
1	MD10-OR	360	170	302-452
2	MD20-OR	360	281	302-452
3	MD30-OR	360	391	302-452
4	MD40-OR	360	502	302-452
5	MD50-OR	360	612	302-452
6	MD60-OR	360	723	302-452
7	MD70-OR	661	502	302-452
8	MD80-OR	661	502	302-452
9	MD90-OR	661	612	302-452
10	MD100-OR	661	612	302-452



Anzahl Briefkästen	Artikelnummer	Breite in mm	Höhe in mm	Tiefe in mm
1	MD10-OR-E	360	170	302-452
2	MD20-OR-E	360	281	302-452
3	MD30-OR-E	360	391	302-452
4	MD40-OR-E	360	502	302-452
5	MD50-OR-E	360	612	302-452
6	MD60-OR-E	360	723	302-452
7	MD70-OR-E	661	502	302-452
8	MD80-OR-E	661	502	302-452
9	MD90-OR-E	661	612	302-452
10	MD100-OR-E	661	612	302-452

MD-OR

Schräge, ausziehbare Kästen,
ohne Rahmen
mit Funktionskästen



+ Inklusive Audiomodul?
Mehr Informationen,
Artikelnummern und Preise
► Seite 60



+ Inklusive Videomodul?
Mehr Informationen,
Artikelnummern und Preise
► Seite 61



MD41-OR
Aluminium, lackiert



MD41-OR-E
Edelstahl, gebürstet



Anzahl Briefkästen	Artikelnummer	Breite in mm	Höhe in mm	Tiefe in mm
1	MD11-OR	360	336	302-452
2	MD21-OR	360	446	302-452
3	MD31-OR	360	557	302-452
4	MD41-OR	360	667	302-452
5	MD51-OR	360	778	302-452
6	MD61-OR	360	888	302-452
7	MD71-OR	661	612	302-452
8	MD81-OR	661	612	302-452
9	MD91-OR	661	722	302-452
10	MD101-OR	661	722	302-452



Anzahl Briefkästen	Artikelnummer	Breite in mm	Höhe in mm	Tiefe in mm
1	MD11-OR-E	360	336	302-452
2	MD21-OR-E	360	446	302-452
3	MD31-OR-E	360	557	302-452
4	MD41-OR-E	360	667	302-452
5	MD51-OR-E	360	778	302-452
6	MD61-OR-E	360	888	302-452
7	MD71-OR-E	661	612	302-452
8	MD81-OR-E	661	612	302-452
9	MD91-OR-E	661	722	302-452
10	MD101-OR-E	661	722	302-452

KP-EX

EXPRESS KLINGELN

Unterputzkasten

Kastengröße (BHT) in mm
Die Größe des Unterputzkastens ist abhängig von der Anzahl der Teilnehmer ▶ Seite 59

Materialien
verzinktes Stahlblech, stets pulverlackiert in RAL 9007 Graualuminium
glatt seidenglänzend

Kabelzugang

Kabelzugänge: seitlich rechts, links, oben und unten, und Rückseite mittig

Blende

Größe
Die Größe der Blende ist abhängig von der Anzahl der Teilnehmer ▶ Seite 59

Materialien
2 mm Aluminium, pulverlackiert
oder 2 mm Edelstahl, gebürstet



Farben und Oberflächen ▶ Seite 62



Funktionselemente

Standard-Ausstattung
Sprechsieb EBOX, ein runder Edelstahl-Taster mit flächenbündigem, beleuchtetem Namensschild je Teilnehmer



Inklusive Audiomodul?

2-Draht-Audio-Sprechanlagen-Set mit Einbaulautsprecher, Netzgerät und Türstation(en) ▶ Seite 60



Inklusive Videomodul?

2-Draht-Video-Sprechanlagen-Set mit Einbaulautsprecher inkl. Videomodul, Netzgerät und Türstation(en) mit Farbmonitor(en) ▶ Seite 61



Standardausführung mit Sprechsieb EBOX

vorbereitet für handelsübliche Audio-Sprechanlagen nach Kundenwunsch



optional inklusive Audiomodul mit Audio-Sprechsieb COMELIT



optional inklusive Videomodul mit Video-Sprechsieb COMELIT



EXPRESS KLINGEL KP101-EX-E in Edelstahl, gebürstet



EXPRESS KLINGEL KP201-EX in RAL 7016 Anthrazitgrau

KP-EX



KP-EX
Aluminium, lackiert



+ Inklusive Audiomodul?
Mehr Informationen,
Artikelnummern und Preise
► Seite 60



+ Inklusive Videomodul?
Mehr Informationen,
Artikelnummern und Preise
► Seite 61



KP-EX-E
Edelstahl, gebürstet



Anzahl Teilnehmer	Artikelnummer	Breite in mm	Höhe in mm	Tiefe in mm
1	KP-EX-11	170	335	67
2	KP-EX-21	170	335	67
3	KP-EX-31	170	335	67
4	KP-EX-41	170	335	67
5	KP-EX-51	170	515	67
6	KP-EX-61	170	515	67
7	KP-EX-71	170	515	67
8	KP-EX-81	170	515	67
9	KP-EX-91	170	515	67
10	KP-EX-101	170	515	67
11	KP-EX-111	270	515	67
12	KP-EX-121	270	515	67
13	KP-EX-131	270	515	67
14	KP-EX-141	270	515	67
15	KP-EX-151	270	515	67
16	KP-EX-161	270	515	67
17	KP-EX-171	270	515	67
18	KP-EX-181	270	515	67
19	KP-EX-191	270	515	67
20	KP-EX-201	270	515	67

Anzahl Teilnehmer	Artikelnummer	Breite in mm	Höhe in mm	Tiefe in mm
1	KP-EX-11-E	170	335	67
2	KP-EX-21-E	170	335	67
3	KP-EX-31-E	170	335	67
4	KP-EX-41-E	170	335	67
5	KP-EX-51-E	170	515	67
6	KP-EX-61-E	170	515	67
7	KP-EX-71-E	170	515	67
8	KP-EX-81-E	170	515	67
9	KP-EX-91-E	170	515	67
10	KP-EX-101-E	170	515	67
11	KP-EX-111-E	270	515	67
12	KP-EX-121-E	270	515	67
13	KP-EX-131-E	270	515	67
14	KP-EX-141-E	270	515	67
15	KP-EX-151-E	270	515	67
16	KP-EX-161-E	270	515	67
17	KP-EX-171-E	270	515	67
18	KP-EX-181-E	270	515	67
19	KP-EX-191-E	270	515	67
20	KP-EX-201-E	270	515	67

Anordnungen

1 - 4 Teilnehmer:

Maße Blende: 170 x 335 mm (BH); Maße Unterputzkasten: 152 x 318 x 65 mm (BHT)



1 Teilnehmer



2 Teilnehmer



3 Teilnehmer



4 Teilnehmer

5 - 10 Teilnehmer:

Maße Blende: 170 x 515 mm (BH); Maße Unterputzkasten: 152 x 498 x 65 mm (BHT)



5 Teilnehmer



6 Teilnehmer



7 Teilnehmer



8 Teilnehmer



9 Teilnehmer



10 Teilnehmer

11 - 20 Teilnehmer:

Maße Blende: 270 x 515 mm (BH); Maße Unterputzkasten: 252 x 498 x 65 mm (BHT)



11 Teilnehmer



12 Teilnehmer



13 Teilnehmer



14 Teilnehmer



15 Teilnehmer



16 Teilnehmer



17 Teilnehmer



18 Teilnehmer



19 Teilnehmer



20 Teilnehmer

Inklusive Sprechanlagen-Set?

Audio- und Video-Sprechanlagen-Sets von COMELIT

Wahlweise sind unsere EXPRESS BOXEN und EXPRESS KLINGELELEMENTE auch inklusive Audio- oder Video-Sprechanlagen-Sets von COMELIT zu erhalten.

Die Sprechanlagen-Sets von COMELIT werden ganz einfach mit der 2-Draht Technik angeschlossen. Dadurch können die vorhandenen Leitungen genutzt werden und es entstehen keine Zusatzkosten für neue Leitungsverlegung und Putz- oder Malerarbeiten. Vom neuen Netzgerät im Zählerschrank einfach 2-Drähte zum Einbaulautsprecher im Funktionskasten der EXPRESS BOX, sowie 2 Drähte vom Netzgerät zur Türstation in der Wohnung legen. FERTIG.

- + ideal für Umbau und Renovierung, da vorhandene Klingelleitungen genutzt werden
- + kein zusätzlicher Aufwand für Putz- und Malerarbeit
- + geringe Kosten aufgrund einfacher Installation
- + einfache Inbetriebnahme
- + inklusive Handicap-Funktion an der Türe
- + jederzeit erweiterbar um Handicap geeignete Monitore für Hörgeräteträger



Comelit
Passion. Technology. Design.

+ Audio-Sprechanlagen-Set

Im Lieferumfang sind enthalten:

Comelit
Passion. Technology. Design.



Sprechsieb-Design für Audio-Sprechanlage



Türstation 6751W

Mini Audio Handsfree mit Freisprechfunktion ist in der Version für Aufputz-Montage lieferbar und verfügt über zahlreiche Funktionen wie zum Beispiel einer Türöffnertaste, Einstellung der Ruftonlautstärke sowie Ruf-tonabschaltung mit roter LED-Anzeige, wenn die Funktion aktiv ist. Mit Mini Audio Handsfree können optional in die Anlage angebundene Relais geschaltet oder interne Kommunikation geführt werden. Hinweis: Audio-Türstationen können nicht in Anlagen mit Video verwendet werden. Maße: 140 mm x 140 mm x 20 mm (BHT)



Audiolautsprecher 1621 und Montagezubehör 1250iAL

Lautsprechereinheit für 2-Draht-Anlage mit Klemmenleiste und Sprechverbindung mit Echounterdrückung, staub- und wasserdichtem Lautsprecher, Elektret-Mikrofon und an der Frontseite einstellbarer Lautstärke des Lautsprechers. Mikroprozessor und DIP-Schalter mit 8 Positionen für die Programmierung der Teilnehmeradressen. Integrierte elektronische Türöffnertaste (3 A) und zusätzliche Relaiskontakte C, NC, NO mit 10 A. Zeitgeschalteter Türöffnereingang und Anzeige „Tür offen“. Maße: 102 x 55 x 38 mm (BHT)



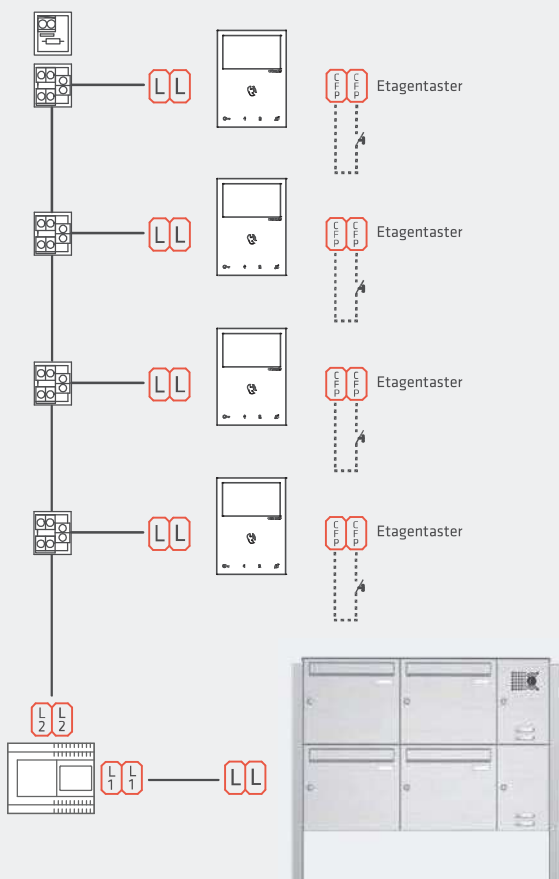
2-Draht-Netzteil 1210

Netzteil für 2-Draht-Anlagen für die Versorgung der Außensprechstelle (Klemmen L1 - L1) und der Steigleitung (Klemmen L2 - L2). Ausstattung mit einer Klemme für den Leitungsabschluss. Eingangsspannung 110-240 V AC. Hinweis: Das Netzteil bietet keine Schnittstelle zum Anschluss einer externen Beleuchtung wie für Namensschilder o.ä. Maße: 106 x 89 x 62 mm (BHT) (6 DIN-Module)



Tasterschnittstelle 3063D

Klingeltaster-Steuermodul. Erlaubt die Steuerung von 8 Tastern. Erweiterbar um weitere 3063D bei mehr Klingeltastern. Maße: 45 x 55 x 30 mm (BHT)



WICHTIGE HINWEISE


Die Sprechanlagen sind von einem Elektroinstallateur anzuschließen. Wenden Sie sich zur Planung, Einbau und Installation an den Elektroinstallateur Ihres Vertrauens. Für weitere Fragen zu COMELIT-Sprechanlagen nutzen Sie bitte die Service-Hotline:

COMELIT-Technik-Support
+49 2182 8296-123*

* Standard-Festnetzanschluss. Gebühren erfragen Sie bitte bei Ihrem Telefonanbieter.

+ Video-Sprechanlagen-Set

Im Lieferumfang sind enthalten:



Sprechsieb-Design für Video-Sprechanlage



Türstation 6721W

Farbmonitor mit 4,3"-Bildschirm 16/9, Freisprechfunktion Full-Duplex und berührungsempfindlichen Tasten. Gestattet die Helligkeits-, Kontrastregelung und die Einstellung der Stärke des Audiosignals und des Klingeltons. Zur Personalisierung des Klingeltons stehen mehrere Melodien zur Auswahl. Serienmäßige Ausstattung mit Tasten für Türöffner, für Aktivierung/Deaktivierung der Sprechverbindung mit entsprechenden LED-Anzeigen. Maße: 160 x 115 x 22 mm (BHT)



Videolautsprecher 4681 und Montagezubehör 1250iKV

Farb-Audio-Video-Einheit für 2-Draht-Anlage, komplett mit vorn verstellbarer, LED- beleuchteter Farbkamera. Ausstattung mit Klemmleiste, Sprechverbindung mit Echounterdrückung, staub- und wasserdichtem Lautsprecher, Elektret-Mikrofon und an der Frontseite einstellbarer Lautstärke des Lautsprechers. Zusätzliche optische und akustische programmierbare Handicap Anzeigen. Integrierte elektronische Türöffnerfunktion (3 A) und zusätzliche Relaiskontakte C, NC, NO mit 10 A. Maße: 102 x 55 x 38 mm (BHT)



2-Draht-Netzteil 1210 (/1209 für bis 4-teilig)

Netzteil für 2-Draht-Anlagen für die Versorgung der Außensprechstelle (Klemmen L1 - L1) und der Steigleitung (Klemmen L2 - L2). Ausstattung mit einer Klemme für den Leitungsabschluss. Eingangsspannung 110-240 V AC. Hinweis: Das Netzteil bietet keine Schnittstelle zum Anschluss einer externen Beleuchtung wie für Namensschilder o.ä. Maße: 106 x 89 x 62 mm (BHT) (6 DIN-Module)



Tasterschnittstelle 3063D

Klingeltaster-Steuermodul. Erlaubt die Steuerung von 8 Tastern. Erweiterbar um weitere 3063D bei mehr Klingeltastern. Maße: 45 x 55 x 30 mm (BHT)

Materialien und Farben



Edelstahl, gebürstet

Wir setzen bei Edelstahl-Produkten gebürsteten, rostfreien Edelstahl V2A ein, da dieser einen ausreichenden Korrosionsschutz bietet. Wir empfehlen bei Briefkastenanlagen in Gebieten mit Korrosionsschutzklasse C5, Edelstahl V4A für Edelstahl-Produkte und voranodisiertes Aluminium bei allen lackierten Varianten. Diese Materialien gehören nicht zum EXPRESS BOX-Sortiment, sind aufpreispflichtig, optional und benötigen längere Lieferzeiten. Gern beraten wir Sie bei Interesse.

21 Standard-Farben oder RAL nach Wahl (Abbildungen ähnlich)

Wählen Sie aus unseren 21 Standardfarben oder RAL nach Wahl (gegen Aufpreis).

glatt seidengläzend

glatt matt

Feinstruktur matt

RAL 7016
Anthrazitgrau

RAL 7016
Anthrazitgrau

RAL 7016
Anthrazitgrau

RAL 9006
Weißaluminium

RAL 9006
Weißaluminium

RAL 9006
Weißaluminium

RAL 9007
Graualuminium

RAL 9007
Graualuminium

RAL 9007
Graualuminium

RAL 9016
Verkehrsweiß

RAL 9016
Verkehrsweiß

RAL 9016
Verkehrsweiß

DB 703
Eisenglimmer

DB 703
Eisenglimmer

DB 703
Eisenglimmer

RAL 7035
Lichtgrau

RAL 8028
Terrabraun

RAL 8017
Schokoladenbraun

RAL 6005
Moosgrün

RAL 9005
Tiefschwarz

RAL 9010
Reinweiß

Die DIN EN 13724 und ihre Vorteile

- Keine zerknitterten, geknickten Briefe und Zeitungen.
- Keine langen Wege zur Postfiliale, um große unzustellbare Post abzuholen. (Der Postzusteller ist berechtigt, die Zustellung in nicht EN-gerechte Briefkästen zu verweigern, um die zuzustellende Post nicht zu beschädigen.)
- Keine nasse Post bei sachgerechter Zustellung (vollständiger Einwurf von Briefpost, Zeitungen und Werbesendungen)
- Sicherheit vor Mietminderungen durch genormte Briefkästen.
- Beste Qualität gegen Rost durch korrosionsbeständige Materialien.
- Optimale Sicherheit gegen Vandalismus und Diebstahl von Postgut durch festgelegte Sicherheitsstandards.

**EN 13724
KONFORM**



Servicepack

Allen EXPRESS BOXEN liegt ein KNOBLOCH-Servicepack bei.

Darin befinden sich die Schlüssel, der Schließplan der Briefkastenanlage, eine ausführliche Beilage „Montage und allgemeine Hinweise“ und ggf. notwendiges Befestigungsmaterial. Abhängig von Art und Größe der Briefkastenanlage sind auch Schlossöl zur Pflege, Namensschild- oder Klingeltaster-Einlagen, Schlüsselrohlinge und komplette Schlösser enthalten.

...und für den ersten geschriebenen Gruß liegt jedem Briefkasten eine KNOBLOCH-Postkarte bei.

Pflege-Tipps

Pflege von Schlössern

Gerade die Übergangszeit mit frostfreien und frostigen Phasen ist für Briefkastenschlösser belastend. Tagsüber taut der Schnee/das Eis und verdunstet, Wasserdampf kondensiert im Schloss und friert nachts wieder ein. Dies kann zu nicht funktionsfähigen Schlössern führen. Verwenden Sie ein handelsübliches Enteisungsspray und pflegen Sie Ihr Schloss regelmäßig mit Schlossöl. Wir bieten Ihnen dazu ein spezielles Schlossöl an. Bestellnummer 29547.

Schutz vor Feuchtigkeit und Verschmutzung

Die Post ist nur bei vollständigem Einwurf und geschlossener Klappe vor Feuchtigkeit und Verschmutzung geschützt. Bei bestimmten extremen Witterungsbedingungen kann dennoch Wasser eintreten (lt. DIN EN 13724 bis 1 ccm). Das ist kein Reklamationsgrund. Für bestimmte Briefkästen bieten wir ein Regengitter. Bitte fragen Sie uns bei Bedarf.



Regelmäßige Pflege und Reinigung

Der Einsatz hochwertiger Materialien, insbesondere von Edelstahl, ist eine gute Voraussetzung für eine langfristige einwandfreie Optik. Wichtig ist jedoch die regelmäßige Pflege und Reinigung der Briefkastenanlage, besonders in Küstennähe oder Gegenden mit höherer Luftverschmutzung. Auch Flugrost kann zu Korrosionserscheinungen führen, die allerdings keine Produktmängel sind. Sollten Sie Verfärbungen durch Flugrost bemerken, müssen diese schnellstmöglich mit geeigneten Reinigungsmitteln beseitigt werden. Wir bieten Ihnen dazu ein spezielles Pflegemittel an. Bestellnummer 24035. Dieses schützt die Oberfläche zusätzlich bei regelmäßiger Anwendung. Die pulverbeschichteten Oberflächen sowie die Oberflächen aus eloxiertem Aluminium sind mit warmem Wasser unter Zusatz von Haushaltsreinigern zu säubern. Bitte keine mechanisch wirkenden oder oxydlösenden Pflegemittel verwenden. Diese greifen die Eloxalschichten an und zerstören die Oberflächen.

Strukturfarben

Feinstruktur-Beschichtungen sind resistenter gegen Schmutz und Beschädigungen als glatte Oberflächen. Neben den bereits genannten Reinigungstipps für glatte Oberflächen, ist noch folgendes zu beachten: Bitte verwenden Sie ein weiches, nichtfaserndes Tuch zur Reinigung und spülen Sie die Fläche nach dem Reinigungsvorgang mit reinem, kaltem Wasser nach.

Garantie

Wir gewähren auf unsere Artikel eine fünfjährige allgemeine Produktgarantie und eine zehnjährige Garantie gegen Durchrostung.

Von der Gewährleistung ausgeschlossen sind:

- Korrosionsschäden, die durch Flugrost verursacht worden sind.
- Schäden, die durch den direkten Kontakt mit Gips, Kalk, Zement o.ä. entstanden sind.
- Produkte, an denen durch nicht von uns autorisierten Personen Veränderungen oder Einbauten vorgenommen wurden.
- Schäden, die durch mechanische Einflüsse (insbesondere Vandalismus) entstanden sind.
- Schäden, die auf unsachgemäßem Gebrauch, fehlender Pflege, Verschleißerscheinungen, ungeeigneten Pflegemitteln oder Naturkatastrophen beruhen.
- Garantievoraussetzung ist die Installation elektrischer Teile durch eine Elektrofachkraft. Durch Garantieleistungen wird die Garantiefrist nicht verlängert.

Transportschaden - Wie handeln Sie richtig?

Bitte öffnen Sie die Verpackung sofort und prüfen den Inhalt auf Transportschäden. Spätere Schadensmeldungen können wir leider nicht anerkennen.


1. Der Fahrer des Anlieferfahrzeuges muss warten. Sollte der Fahrer nicht warten wollen, notieren Sie bitte das KFZ-Kennzeichen und lassen den Fahrer unterschreiben, dass er nicht warten konnte/wollte.
2. Vermerken Sie eventuelle Transportschäden auf dem Frachtbrief und lassen Sie diese vom Fahrer mit KFZ-Kennzeichen quittieren. Bei Totalschäden empfiehlt sich eine sofortige Annahmeverweigerung!
3. Lassen Sie auf jeden Fall die Ware unverändert.
4. Benutzen Sie das beschädigte Gut (noch) nicht.
5. Setzen Sie sich anschließend gleich mit unserer Service-Abteilung bzw. Ihrer Transportversicherung in Verbindung.
6. Dazu sind folgende Unterlagen notwendig:
 - a) DPD: Schadensbestätigung DPD
 - b) Paketdienst oder Spedition: Frachtbrief mit Schadensbestätigung durch den Fahrer

Bei Transport durch einen Paketdienst:

Bestätigung durch den Überbringer ausstellen lassen.

Bei Transport durch eine Spedition:

In Gegenwart des anliefernden LKW-Fahrers Ware auspacken und von diesem den Schaden auf dem Frachtbrief oder Paketschein quittieren lassen.



§ § AGB

Allgemeine Geschäftsbedingungen: Unsere aktuellen AGB finden Sie im Internet unter www.max-knobloch.com/service/agb

EXPRESS BOX steht für ...



Einfach bestellt!

Rufen Sie uns an! Bestell-Hotline: +49 3431 6064-200

Faxen Sie uns! Fax-Nummer: +49 3431 6064-209

Schreiben Sie uns! E-Mail: info@max-knobloch.com

24 h online für Sie da! Besuchen sie unsere Homepage: www.max-knobloch.com

Kommen Sie persönlich bei uns vorbei! In Berlin, München und Döbeln sind wir in unseren Verkaufsbüros für Sie da. Bitte vereinbaren Sie vorab einen Termin.

Wir kommen zu Ihnen! Unser Außendienst-Team steht für Termine bei Ihnen vor Ort bereit!



Schnell geliefert!

Ihr Auftrag verlässt spätestens 10 Arbeitstage nach technischer und kaufmännischer Auftragsklarheit und Auftragsbestätigung unser Werk. Bitte beachten Sie zusätzlich die Laufzeit der Paketdienste und Speditionen bis zum Wareneingang in ihrem Haus.

Versandfertig in nur 10 Arbeitstagen - garantiert!



Transparenter Versand durch Tracking-Funktion!

Sie erhalten per E-Mail Information über die Versendung der Ware mit der dazugehörigen Paketnummer. Via Internet können dann die Wege der Sendung des Lieferdienstes DPD und des Frachtführers DB Schenker aktuell verfolgt werden.

Somit sind Sie über den aktuellen Status der Lieferung informiert.



Günstiger Preis, hohe Qualität

Mit unseren Kompaktanlagen erhalten Sie höchste Qualität in Material und Verarbeitung zu niedrigen Preisen.



Neue Ausstattungs-Varianten **NEU!**

EXPRESS BOXEN mit Funktionskästen können wahlweise mit Audio- oder Videosprechanlagen-Sets von COMELIT erworben werden.

Weitere Informationen ► Seite 60

COMELIT-Technik-Support ► +49 2182 8296-123*

* Standard-Festnetzanschluss. Gebühren erfragen Sie bitte bei Ihrem Telefonanbieter.